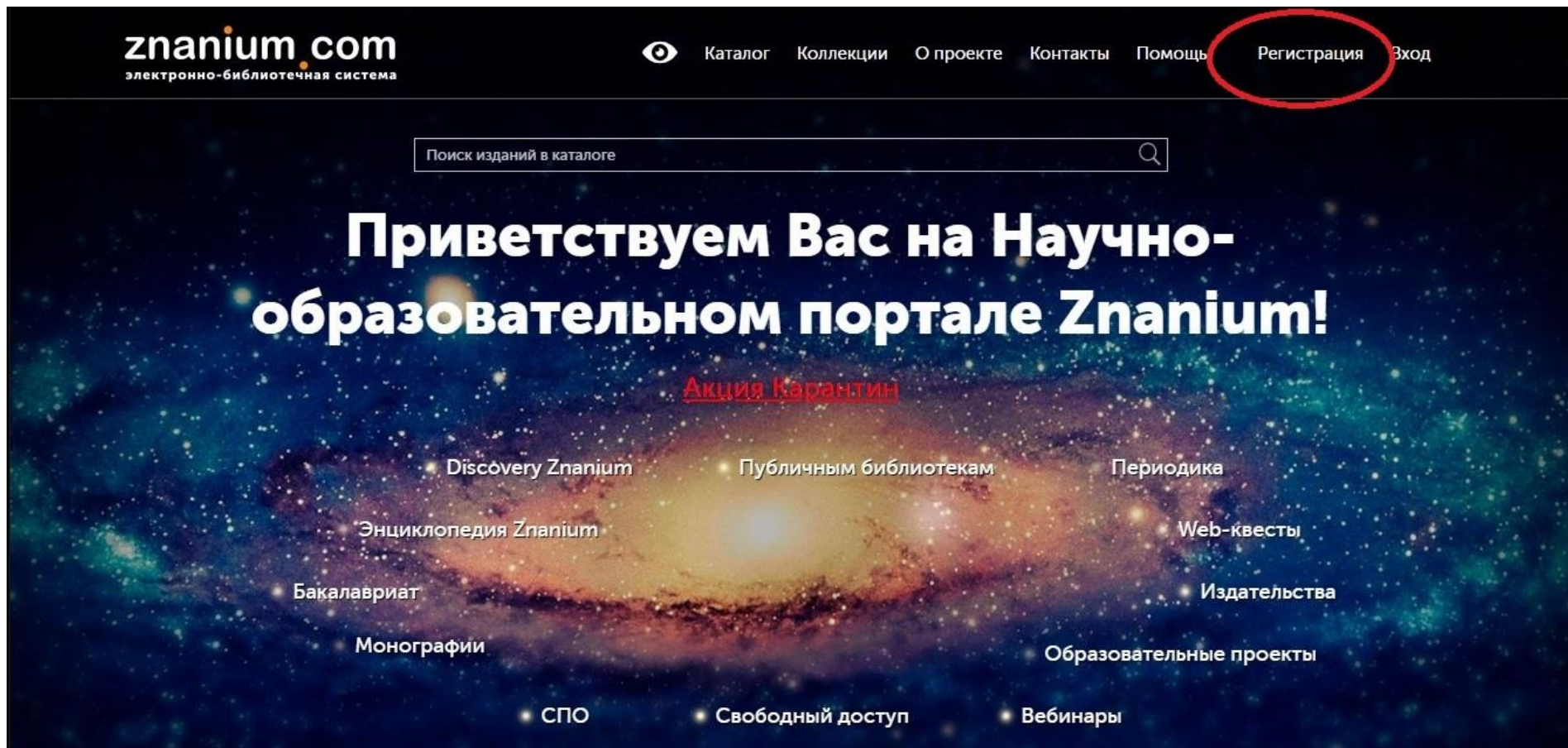


**Инструкция по удаленной регистрации пользователей
на платформе ЭБС ZNANIUM.COM.**

[Ссылка на все инструкции.](#)

1 Зайти на страницу регистрации в ЭБС ZNANIUM.COM: <https://new.znanium.com/site/signup#>.



2 Ввести свои данные в регистрационную форму. Затем щелкнуть по кнопке «Для получения доступа к подписке».

Регистрация

Введите Ваши данные для регистрации:

Имя пользователя (Логин) *

Фамилия *

Имя *

Отчество

Email *

Пароль *

Подтвердите пароль *

Для получения доступа к подписке ▾

Зарегистрироваться



3 На странице регистрации в блоке «Для получения доступа к подписке» необходимо выбрать из выпадающего списка своё учебное заведение. Затем нажать кнопку «Зарегистрироваться».

Отчество

Email *

Пароль *

Подтвердите пароль *

Для получения доступа к подписке▲

Выберите своё учебное заведение

Комсомольский-на-Амуре государственный университет

Если не нашли своё учебное заведение по названию, укажите email библиотекаря в этом же поле ввода

Сообщение (например, номер документа)

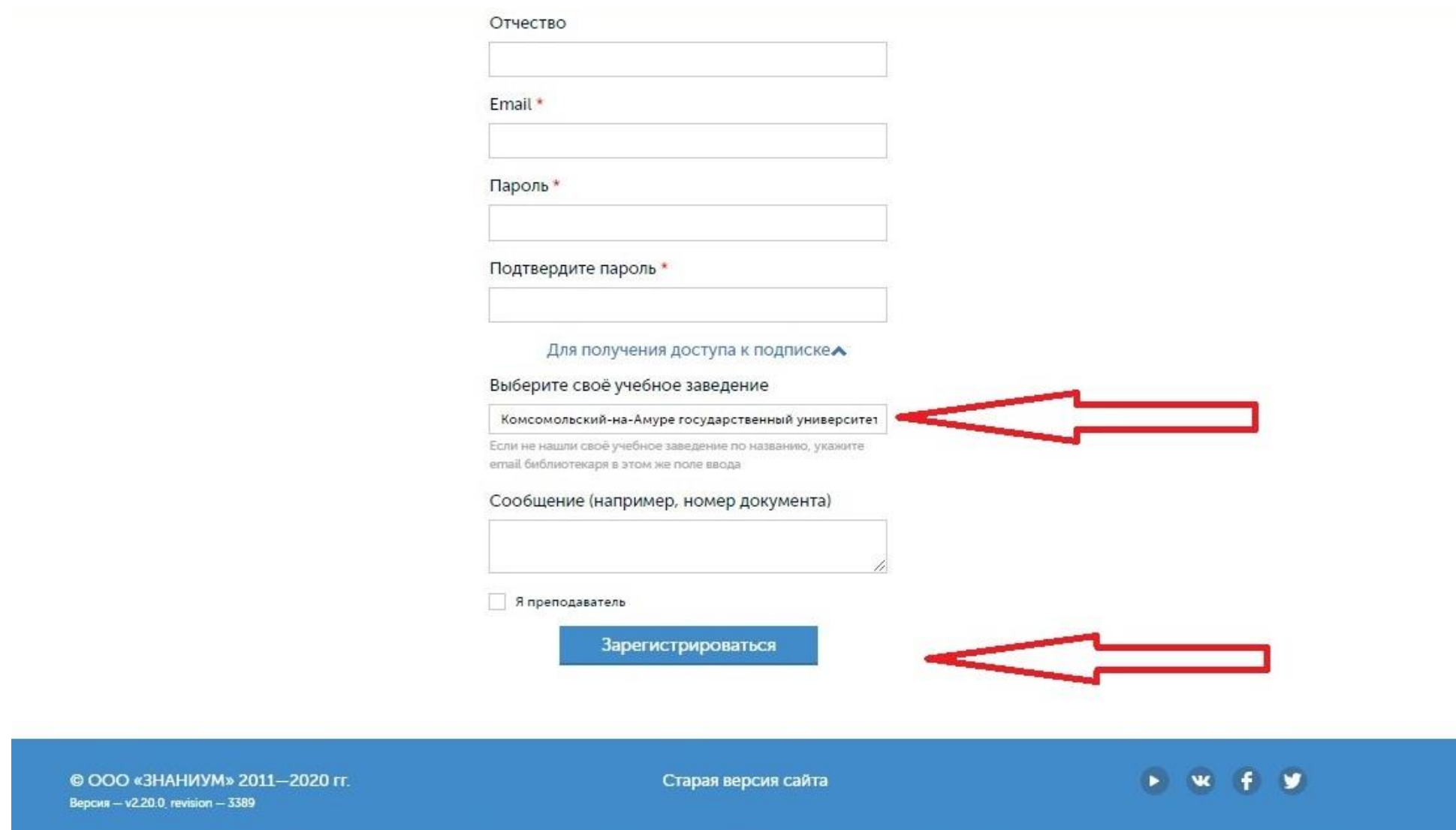
Я преподаватель

[Зарегистрироваться](#)

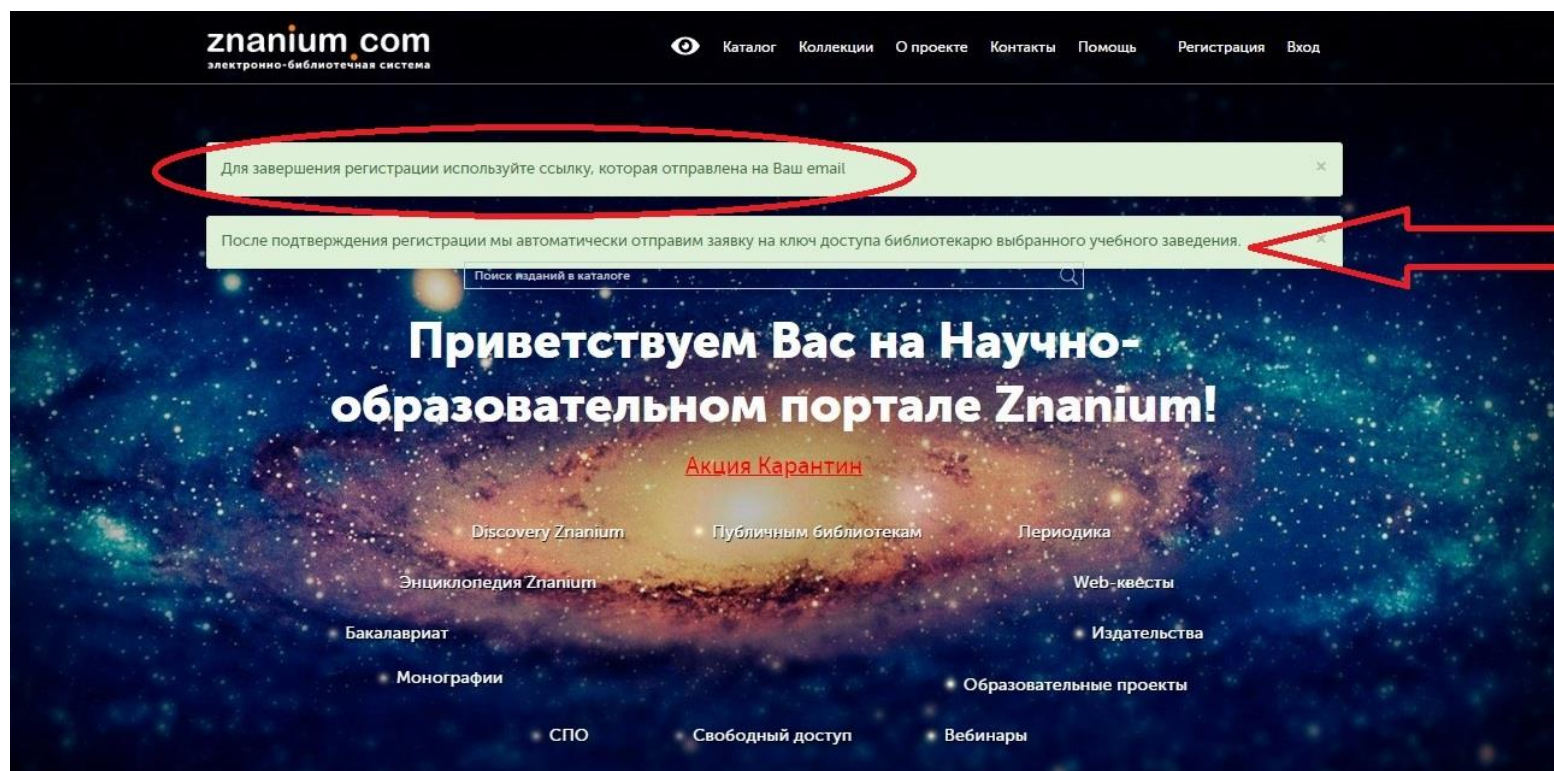
© ООО «ЗНАНИУМ» 2011—2020 гг.
Версия — v2.20.0, revision — 3389

Старая версия сайта

[▶](#) [VK](#) [f](#) [Twitter](#)



4 Завершить регистрацию при помощи ссылки, отправленной на Ваш e-mail.



5 После подтверждения регистрации в системе, в библиотеку учебного заведения автоматически формируется заявка на получение ключа доступа к подписке от зарегистрированного студента (преподавателя). После одобрения заявки на Ваш e-mail будет отправлено сообщение о предоставленном доступе. При этом ключ доступа к подписке будет **активирован автоматически**, вводить его не нужно. Ключ доступа можно увидеть в Личном кабинете на странице «Мои ключи доступа».

6 Если Вы ранее были зарегистрированы в ЭБС ZNANIUM.COM, но забыли пароль.

The image shows a web browser window with the URL `new.znanium.com/site/login`. The page header is blue and contains the logo for **znanium.com** (электронно-библиотечная система) and a navigation menu with links: [Каталог](#), [Коллекции](#), [О проекте](#), [Контакты](#), [Помощь](#), [Регистрация](#), and [Вход](#). A red arrow points to the [Вход](#) link. Below the header is a search bar with the text "Поиск изданий в каталоге" and a "Расширенный поиск" link. The main content area is titled "Вход" and contains two input fields: "Имя пользователя или Email *" and "Пароль *". Below the password field is the text "Пожалуйста, введите пароль" and a link "Забыли пароль?". A red arrow points to the "Забыли пароль?" link. Below the link is a blue "Вход" button and a link "Войти через FEDURUS" with a logo. The footer is blue and contains the text "© ООО «ЗНАНИУМ» 2011–2020 гг. Версия – v2.20.0, revision – 3389" and "Старая версия сайта" with social media icons for YouTube, VK, Facebook, and Twitter.