

05.09.2019-04:31:52


Сведения о численности и оплате труда работников учреждений высшего образования и достижения показателей "дорожной карты"		
за август месяц 2019г.		
Периодичность составления	ежемесячно	
Сроки предоставления	до 10 числа месяца, следующего за отчетным	
Наименование учреждения:	ФЕДЕРАЛЬНОЕ ГОСУДАРСТВЕННОЕ БЮДЖЕТНОЕ ОБРАЗОВАТЕЛЬНОЕ УЧРЕЖДЕНИЕ ВЫСШЕГО ОБРАЗОВАНИЯ "КОМСОМОЛЬСКИЙ-	
Субъект РФ (заполняется автоматически)	Хабаровский край	
Прогноз среднемесячного дохода от трудовой деятельности на 2019 год (по данным Минэкономразвития РФ)	44.8	тыс.руб.
Численность ППС, трудоустроенных по основному месту работы, в отчетном месяце	225.0	чел.
Средняя заработная плата ППС, трудоустроенных по основному месту работы, в отчетном месяце	7.0	тыс.руб.
Отношение среднемесячной заработной платы ППС к среднемесячной заработной плате в субъекте РФ в отчетном месяце	15.6	(в %)
Численность НС, трудоустроенных по основному месту работы, в отчетном месяце	0.0	чел.
Средняя заработная плата НС, трудоустроенных по основному месту работы, в отчетном месяце	0.0	тыс.руб.
Отношение среднемесячной заработной платы НС к среднемесячной заработной плате в субъекте РФ в отчетном месяце	0.0	(в %)

Врио ректора университета

Эдуард Анатольевич Дмитриев

ФИО

(Подпись)



05 сентября 2019 год
(дата составления документа)

Главный бухгалтер

Кирилл Викторович Вакуленко

ФИО

(Подпись)

" 05 " сентября 2019 год
(дата составления документа)

Раздел 1. Сведения о численности и ЗП работников учреждения

Таблица 1. Сведения о численности и ЗП работников учреждения

ФЕДЕРАЛЬНОЕ ГОСУДАРСТВЕННОЕ БЮДЖЕТНОЕ ОБРАЗОВАТЕЛЬНОЕ УЧРЕЖДЕНИЕ ВЫСШЕГО ОБРАЗОВАНИЯ "КОМСОМОЛЬСКИЙ-НА-АМУРЕ ГОСУДАРСТВЕННЫЙ УНИВЕРСИТЕТ"
(наименование организации)

Категория работников	№ строки*	Средняя численность работников, человек		Фонд начисленной заработной платы работников за отчетный период, тыс. руб.										Иные выплаты (материальная помощь, выплаты по б/листам, вых.пособие при увольнении, другие выплаты с учетом РК и СН)	Средняя заработная плата за отчетный период (без внешних совместителей), тыс.руб.	Фонд начисленной заработной платы внешних совместителей за отчетный период, тыс. руб.
		Списочного состава (без внешних совместителей)	Внешних совместителей	Списочного состава (без внешних совместителей)												
				Всего	В том числе по внутреннему совместительству**	Структура фонда начисленной заработной платы, тыс. руб.			Стимулирующие выплаты (с РК и СН)	В том числе из графы 3 суммы по договорам ПХ со штатными работниками	В том числе из графы 3 суммы выплат по среднему заработку	Иные выплаты				
						Гарантированная часть ЗП (с учетом РК и СН)		Всего					В том числе			
Всего	Выплаты по должностному окладу	Выплаты по почасовой оплате труда	Всего	В том числе назначаемые на основе количествен												
А	Б	1	2	3	4	5	6	7	8	9	10	11	12	13	14	15
Всего работников	01	673.0	6.0	11456.3	431.1	7819.1	3490.0	11.3	123.2	123.2	55.0	2245.8	1213.2	40.3	17.0	483.1
В том числе руководители	02	1.0	0.0	242.4	0.0	242.4	173.1	0.0	0.0	0.0	0.0	0.0	0.0	0.0	242.4	0.0
заместители руководителя, руководители структурных подразделений (кроме врачей-руководителей структурных подразделений, заведующих учебной частью) и их заместители	03	32.0	0.0	1613.0	36.6	1393.4	661.5	0.0	2.1	2.1	0.0	200.6	16.9	0.0	50.4	0.0
- из них (из стр. 03): заместители руководителя организации	03.1	4.0	0.0	414.1	0.0	414.1	333.1	0.0	0.0	0.0	0.0	0.0	0.0	0.0	103.5	0.0
- из них (из стр. 03): главный бухгалтер	03.2	1.0	0.0	150.3	0.0	150.3	130.7	0.0	0.0	0.0	0.0	0.0	0.0	0.0	150.3	0.0
педагогические работники образовательных организаций, реализующие программы дошкольного образования	04			0.0											0.0	
педагогические работники и заведующие учебной частью образовательных организаций, реализующие программы общего образования	05			0.0											0.0	
педагогические работники образовательных организаций, реализующие программы дополнительного образования детей	07			0.0											0.0	
педагогические работники образовательных организаций среднего профессионального образования, реализующие образовательные программы подготовки квалифицированных рабочих и служащих	08			0.0											0.0	
педагогические работники образовательных организаций среднего профессионального образования, реализующие образовательные программы подготовки специалистов среднего звена	11	6.0	0.0	20.6	0.0	20.6	20.6	0.0	0.0	0.0	0.0	0.0	0.0	0.0	3.4	0.0
педагогические работники образовательных организаций, реализующие программы дополнительного профессионального образования, осуществляющие подготовку (повышение квалификации) специалистов, имеющих среднее профессиональное образование	14	0.0	0.0	0.0	0.0	0.0	0.0	0.0	0.0	0.0	0.0	0.0	0.0	0.0	0.0	0.0
ППС, всего	17	225.0	0.0	1584.1	144.5	807.4	435.9	11.3	1.4	1.4	0.0	771.9	3.4	6.2	7.0	0.0
из них (из стр. 17): директора, деканы	17.1	11.0	0.0	754.4	36.2	364.7	167.3	11.3	0.0	0.0	0.0	389.7	0.0	1.2	68.6	0.0
из них (из стр. 17): заведующие кафедрой	17.2	25.0	0.0	168.1	5.8	57.2	42.4	0.0	0.0	0.0	0.0	110.9	0.0	5.0	6.7	0.0

из них (из стр. 17): профессора	17.3	23.0	0.0	111.1	0.0	19.6	15.9	0.0	0.0	0.0	0.0	91.5	0.0	0.0	4.8	0.0
из них (из стр. 17): доценты	17.4	116.0	0.0	528.1	53.0	346.0	186.4	0.0	1.4	1.4	0.0	179.8	0.9	0.0	4.6	0.0
из них (из стр. 17): ассистент, преподаватель, старший преподаватель	17.5	50.0	0.0	22.4	49.5	19.9	23.9	0.0	0.0	0.0	0.0	0.0	2.5	0.0	0.4	0.0
профессорско-преподавательский состав образовательных организаций, реализующий программы дополнительного профессионального образования, осуществляющий подготовку (повышение квалификации) специалистов, имеющих высшее образование	18			0.0											0.0	
Научные работники	19	24.0	1.5	474.8	0.0	286.6	106.9	0.0	0.0	0.0	55.0	126.6	6.6	0.0	19.8	422.6
из них (из стр. 19): Научные сотрудники	20	0.0	0.7	0.0	0.0	0.0	0.0	0.0	0.0	0.0	0.0	0.0	0.0	0.0	0.0	421.1
врачи (кроме зубных), включая врачей - руководителей структурных подразделений	23			0.0											0.0	
из них средний медицинский (фармацевтический) персонал (персонал, обеспечивающий условия для предоставления медицинских услуг)	24			0.0											0.0	
младший медицинский персонал (персонал, обеспечивающий условия для предоставления медицинских услуг)	25			0.0											0.0	
Прочий персонал (как строка ЗП-образование)	28	395.0	4.5	7521.6	250.0	5068.7	2091.9	0.0	119.8	119.8	0.0	1146.8	1186.3	33.4	19.0	60.5

* № строки 01, 02, 03, 04, 05, 07, 08, 11, 14, 17, 18, 19, 20, 28 (категории персонала) соответствуют № строки категории персонала по отчету "ЗП-образование"

**Включая вознаграждение по договорам гражданско-правового характера, заключенным работником списочного состава со своей организацией

Раздел 1. Сведения о численности и ЗП работников учреждения

Таблица 2. Динамика показателей ежемесячного мониторинга

ФЕДЕРАЛЬНОЕ ГОСУДАРСТВЕННОЕ БЮДЖЕТНОЕ ОБРАЗОВАТЕЛЬНОЕ УЧРЕЖДЕНИЕ ВЫСШЕГО ОБРАЗОВАНИЯ "КОМСОМОЛЬСКИЙ-НА-АМУРЕ ГОСУДАРСТВЕННЫЙ УНИВЕРСИТЕТ"
(наименование организации)

Показатель	Предыдущий месяц	Отчетный месяц	Отклонения	Пояснения (в случае наличия отклонения пояснения обязательны)	Прогнозное значение в месяце, следующим за отчетным***	Прогнозное значение во втором месяце, следующим за отчетным***
А	1	2	3	4	5	6
Средняя численность ППС, списочного состава (без внешних совместителей), человек	226.0	225.0	-1.0		224.0	224.0
Средняя численность ППС, списочного состава (с учетом внешних совместителей), человек	238.3	225.0	-13.3		240.0	240.0
Средняя ЗП ППС списочного состава (без внешних совместителей), тыс.руб.	37.1	7.0	-30.1	x	81.0	84.0
Отношение среднемесячной заработной платы ППС к среднемесячной заработной плате в субъекте РФ в отчетном периоде, %	82.8	15.6	-67.2	x	180.8	187.5
Доля гарантированной части ЗП ППС в объеме ФНЗ ППС, %	37.9	51.0	13.1	x	60.0	60.0
Доля стимулирующих выплат в объеме ФНЗ ППС, %	0.0	0.1	0.1	x	10.0	10.0
Средняя численность НС, списочного состава (без внешних совместителей), человек	0.0	0.0	0.0		0.0	0.0
Средняя численность НС, списочного состава (с учетом внешних совместителей), человек	0.2	0.7	0.5		0.7	0.7
Средняя ЗП НС списочного состава (без внешних совместителей), тыс.руб.	0.0	0.0	0.0	x	0.0	0.0
Отношение среднемесячной заработной платы НС к среднемесячной заработной плате в субъекте РФ в отчетном периоде, %	0.0	0.0	0.0	x	0.0	0.0

***заполняется учреждением с учетом динамики и фактических данных

Раздел 2. Распределение ППС по уровню средней заработной платы

ФЕДЕРАЛЬНОЕ ГОСУДАРСТВЕННОЕ БЮДЖЕТНОЕ ОБРАЗОВАТЕЛЬНОЕ УЧРЕЖДЕНИЕ ВЫСШЕГО ОБРАЗОВАНИЯ "КОМСОМОЛЬСКИЙ-НА-АМУРЕ ГОСУДАРСТВЕННЫЙ УНИВЕРСИТЕТ"
(наименование организации)

отклонение в диапазоне			Распределение численности работников								
			Примечание: диапазоны формируются автоматически на основе первой таблицы и указывается значение в тыс.рублей								
А	Б	В	СЗП – 35% и менее	СЗП – 25% – 35%	СЗП – 15-25%	СЗП-5-15%	СЗП+/-5%	СЗП + 5-15%	СЗП + 15-25%	СЗП + 25 – 35%	СЗП + 35% и более
			1	2	3	4	5	6	7	8	9
			ППС всего								
			0 ... 5	5 ... 6	6 ... 6	7 ... 7	7 ... 8	8 ... 8	9 ... 9	9 ... 10	10 - ...
ППС всего, чел.	среднесписочная численность	17	194.0	2.0	1.0	1.0	1.0	3.0	1.0	0.0	22.0
	фактическая численность										
			директора, деканы								
			0 ... 45	46 ... 51	52 ... 58	59 ... 65	66 ... 72	73 ... 79	80 ... 86	87 ... 93	94 - ...
директора, деканы, чел.	среднесписочная численность	17.1	6.0	1.0	0.0	0.0	0.0	0.0	0.0	0.0	4.0
	фактическая численность										
			заведующие кафедрой								
			0 ... 4	5 ... 5	6 ... 6	6 ... 7	7 ... 7	8 ... 8	8 ... 9	9 ... 9	10 - ...
заведующие кафедрой, чел.	среднесписочная численность	17.2	21.0	0.0	0.0	0.0	0.0	0.0	0.0	0.0	4.0
	фактическая численность										
			профессора								
			0 ... 3	4 ... 4	4 ... 5	5 ... 5	5 ... 6	6 ... 6	6 ... 7	6 ... 7	7 - ...
профессора, чел.	среднесписочная численность	17.3	18.0	1.0	0.0	0.0	0.0	0.0	0.0	0.0	4.0
	фактическая численность										
			доценты								
			0 ... 3	3 ... 4	4 ... 4	4 ... 5	5 ... 5	5 ... 6	6 ... 6	6 ... 7	7 - ...
доценты, чел.	среднесписочная численность	17.4	103.0	0.0	0.0	0.0	1.0	0.0	0.0	0.0	12.0
	фактическая численность										
			ассистенты, преподаватели, старшие преподаватели								
			0 ... 0	0 ... 0	0 ... 0	0 ... 0	0 ... 0	0 ... 0	0 ... 1	1 ... 2	2 - ...
ассистент, преподаватель, старший преподаватель	среднесписочная численность	17.5	47.0	0.0	0.0	0.0	0.0	0.0	0.0	0.0	3.0
	фактическая численность										

*численность заполняется учреждением

05.09.2019-04:31:52


Сведения о просроченной задолженности по заработной плате в подведомственных Минобрнауки России государственных учреждениях и предприятиях по

1	Номер организации по распоряжению Правительства Российской Федерации от 27 июня 2018 г. № 1293-р	681	
2	Сведения о хозяйствующем субъекте	организационно-правовая форма	75103
3		полное наименование организации	ФЕДЕРАЛЬНОЕ ГОСУДАРСТВЕННОЕ БЮДЖЕТНОЕ ОБРАЗОВАТЕЛЬНОЕ УЧРЕЖДЕНИЕ ВЫСШЕГО ОБРАЗОВАНИЯ "КОМСОМОЛЬСКИЙ-НА-АМУРЕ ГОСУДАРСТВЕННЫЙ УНИВЕРСИТЕТ"
4		ФИО руководителя	Дмитриев Эдуард Анатольевич
5		вид экономической деятельности	85.22
6		финансово-экономическое состояние (экономически-активное, банкрот, предбанкротное состояние)	Экономически-активное
7		"глубина" задолженности (мес.)	0
8	Информация о задолженности по заработной плате	сумма задолженности (тыс. руб.)	0.0
9		количество работников, перед которыми имеется задолженность (чел.)	0.0
10		сумма погашенной задолженности (тыс. руб.)	0.0
11	Информация о погашении задолженности по заработной плате	количество работников, перед которыми погашена задолженность (чел.)	0.0
12	Причина образования задолженности по заработной плате		нет
13	Принятые меры по погашению задолженности по заработной плате		нет
14	Планируемый срок погашения задолженности по заработной плате		нет

Должностное лицо, ответственное за предоставления информации: Начальник управления экономики Анна Сергеевна Цевелева, email: pfo@knastu.ru, тел. +7(4217)24-12-16

Врио ректора университета

" 05 " сентября 2019 г.



/ Эдуард Анатольевич Дмитриев /

05.09.2019-04:31:52

**Сведения о численности и оплате труда работников учреждений высшего образования и достижения показателей "дорожной карты"
за август месяц 2019г.**


Периодичность составления	ежемесячно		
Сроки предоставления	до 10 числа месяца, следующего за отчетным		
Наименование головной организации:	ФЕДЕРАЛЬНОЕ ГОСУДАРСТВЕННОЕ БЮДЖЕТНОЕ ОБРАЗОВАТЕЛЬНОЕ УЧРЕЖДЕНИЕ ВЫСШЕГО ОБРАЗОВАНИЯ "КОМСОМОЛЬСКИЙ-НА-АМУРЕ"		
Наименование филиала:	ФИЛИАЛ ФЕДЕРАЛЬНОГО ГОСУДАРСТВЕННОГО БЮДЖЕТНОГО ОБРАЗОВАТЕЛЬНОГО УЧРЕЖДЕНИЯ ВЫСШЕГО ОБРАЗОВАНИЯ "КОМСОМОЛЬСКИЙ-		
Субъект РФ (заполняется автоматически)	Хабаровский край		
Прогноз среднемесячного дохода от трудовой деятельности на 2019 год (по данным Минэкономразвития РФ)	44.8	тыс.руб.	
Численность ППС, трудоустроенных по основному месту работы, в отчетном месяце	0.0	чел.	
Средняя заработная плата ППС, трудоустроенных по основному месту работы, в отчетном месяце	0.0	тыс.руб.	
Отношение среднемесячной заработной платы ППС к среднемесячной заработной плате в субъекте РФ в отчетном месяце	0.0	(в %)	
Численность НС, трудоустроенных по основному месту работы, в отчетном месяце	0	чел.	
Средняя заработная плата НС, трудоустроенных по основному месту работы, в отчетном месяце	0.0	тыс.руб.	
Отношение среднемесячной заработной платы НС к среднемесячной заработной плате в субъекте РФ в отчетном месяце	0.0	(в %)	

Врио ректора университета

Эдуард Анатольевич Дмитриев

ФИО

(Подпись)



05 сентября 2019 год
(Дата составления документа)

Главный бухгалтер

Кирилл Викторович Вакуленко

ФИО

(Подпись)

" 05 " сентября 2019 год
(дата составления документа)

педагогические работники образовательных организаций среднего профессионального образования, реализующие образовательные программы подготовки специалистов среднего звена	11			0.0											0.0		
педагогические работники образовательных организаций, реализующие программы дополнительного профессионального образования, осуществляющие подготовку (повышение квалификации) специалистов, имеющих среднее профессиональное образование	14			0.0											0.0		
ППС, всего	17	0.0	0.0	0.0	0.0	0.0	0.0	0.0	0.0	0.0	0.0	0.0	0.0	0.0	0.0	0.0	
из них (из стр. 17): директора, деканы	17.1			0.0											0.0		
из них (из стр. 17): заведующие кафедрами	17.2			0.0											0.0		
из них (из стр. 17): профессора	17.3			0.0											0.0		
из них (из стр. 17): доценты	17.4			0.0											0.0		
из них (из стр. 17): ассистент, преподаватель, старший преподаватель	17.5			0.0											0.0		
профессорско-преподавательский состав образовательных организаций, реализующий программы дополнительного профессионального образования, осуществляющий подготовку (повышение квалификации) специалистов, имеющих высшее образование	18			0.0											0.0		
Научные работники	19			0.0											0.0		
из них (из стр. 19): Научные сотрудники	20			0.0											0.0		
врачи (кроме зубных), включая врачей - руководителей структурных подразделений	23			0.0											0.0		
из них средний медицинский (фармацевтический) персонал (персонал, обеспечивающий условия для предоставления медицинских услуг)	24			0.0											0.0		
младший медицинский персонал (персонал, обеспечивающий условия для предоставления медицинских услуг)	25			0.0											0.0		
Прочий персонал (как строка ЗП-образование)	28	12.0	0.5	238.1	0.0	151.4	66.7	0.0	0.0	0.0	0.0	0.0	34.2	52.5	0.0	19.8	30.8

* Не строки 01, 02, 03, 04, 05, 07, 08, 11, 14, 17, 18, 19, 20, 28 (категории персонала) соответствуют № строки категории персонала по отчету "ЗП-образование"

**Включая вознаграждение по договорам гражданско-правового характера, заключенным работником списочного состава со своей организацией

Раздел 1. Сведения о численности и ЗП работников учреждения

Таблица 2. Динамика показателей ежемесячного мониторинга

ФЕДЕРАЛЬНОЕ ГОСУДАРСТВЕННОЕ БЮДЖЕТНОЕ ОБРАЗОВАТЕЛЬНОЕ УЧРЕЖДЕНИЕ ВЫСШЕГО ОБРАЗОВАНИЯ "КОМСОМОЛЬСКИЙ-НА-АМУРЕ ГОСУДАРСТВЕННЫЙ УНИВЕРСИТЕТ"
(наименование организации)

ФИЛИАЛ ФЕДЕРАЛЬНОГО ГОСУДАРСТВЕННОГО БЮДЖЕТНОГО ОБРАЗОВАТЕЛЬНОГО УЧРЕЖДЕНИЯ ВЫСШЕГО ОБРАЗОВАНИЯ "КОМСОМОЛЬСКИЙ-НА-АМУРЕ ГОСУДАРСТВЕННЫЙ ТЕХНИЧЕСКИЙ УНИВЕРСИТЕТ" В
ПОС. ВАНИНО
(наименование филиала организации)

Показатель	Предыдущий месяц	Отчетный месяц	Отклонения	Пояснения (в случае наличия отклонения пояснения обязательны)	Прогнозное значение в месяце, следующим за отчетным***	Прогнозное значение во втором месяце, следующим за отчетным***
А	1	2	3	4	5	6
Средняя численность ППС, списочного состава (без внешних совместителей), человек	0.0	0.0	0.0		0.0	0.0
Средняя численность ППС, списочного состава (с учетом внешних совместителей), человек	0.0	0.0	0.0		0.0	0.0
Средняя ЗП ППС списочного состава (без внешних совместителей), тыс.руб.	0.0	0.0	0.0	x	0.0	0.0
Отношение среднемесячной заработной платы ППС к среднемесячной заработной плате в субъекте РФ в отчетном периоде, %	0.0	0.0	0.0	x	0.0	0.0
Доля гарантированной части ЗП ППС в объеме ФНЗ ППС, %	0.0	0.0	0.0	x	0.0	0.0
Доля стимулирующих выплат в объеме ФНЗ ППС, %	0.0	0.0	0.0	x	0.0	0.0
Средняя численность НС, списочного состава (без внешних совместителей), человек	0.0	0	0.0		0.0	0.0
Средняя численность НС, списочного состава (с учетом внешних совместителей), человек	0.0	0.0	0.0		0.0	0.0
Средняя ЗП НС списочного состава (без внешних совместителей), тыс.руб.	0.0	0.0	0.0	x	0.0	0.0
Отношение среднемесячной заработной платы НС к среднемесячной заработной плате в субъекте РФ в отчетном периоде, %	0.0	0.0	0.0	x	0.0	0.0

***заполняется учреждением с учетом динамики и фактических данных

Раздел 2. Распределение ППС по уровню средней заработной платы

ФЕДЕРАЛЬНОЕ ГОСУДАРСТВЕННОЕ БЮДЖЕТНОЕ ОБРАЗОВАТЕЛЬНОЕ УЧРЕЖДЕНИЕ ВЫСШЕГО ОБРАЗОВАНИЯ "КОМСОМОЛЬСКИЙ-НА-АМУРЕ ГОСУДАРСТВЕННЫЙ УНИВЕРСИТЕТ"
(наименование организации)ФИЛИАЛ ФЕДЕРАЛЬНОГО ГОСУДАРСТВЕННОГО БЮДЖЕТНОГО ОБРАЗОВАТЕЛЬНОГО УЧРЕЖДЕНИЯ ВЫСШЕГО ОБРАЗОВАНИЯ "КОМСОМОЛЬСКИЙ-НА-АМУРЕ ГОСУДАРСТВЕННЫЙ ТЕХНИЧЕСКИЙ УНИВЕРСИТЕТ" В ПОС. ВАНИНО
(наименование филиала организации)

отклонение в диапазоне			Распределение численности работников									
			Примечание: диапазоны формируются автоматически на основе первой таблицы и указывается значение в тыс.рублей									
			СЗП – 35% и менее	СЗП – 25% – 35%	СЗП – 15-25%	СЗП-5-15%	СЗП+/-5%	СЗП + 5-15%	СЗП + 15-25%	СЗП + 25 – 35%	СЗП + 35% и более	
А	Б	В	1	2	3	4	5	6	7	8	9	
			ППС всего									
			0 ... 0	0 ... 0	0 ... 0	0 ... 0	0 ... 0	0 ... 0	0 ... 0	0 ... 0	0 ... 0	0 - ...
ППС всего, чел.	среднесписочная численность	17	0.0	0.0	0.0	0.0	0.0	0.0	0.0	0.0	0.0	0.0
	фактическая численность											
			директора, деканы									
			0 ... 0	0 ... 0	0 ... 0	0 ... 0	0 ... 0	0 ... 0	0 ... 0	0 ... 0	0 ... 0	0 - ...
директора, деканы, чел.	среднесписочная численность	17.1	0.0	0.0	0.0	0.0	0.0	0.0	0.0	0.0	0.0	0.0
	фактическая численность											
			заведующие кафедрой									
			0 ... 0	0 ... 0	0 ... 0	0 ... 0	0 ... 0	0 ... 0	0 ... 0	0 ... 0	0 ... 0	0 - ...
заведующие кафедрой, чел.	среднесписочная численность	17.2	0.0	0.0	0.0	0.0	0.0	0.0	0.0	0.0	0.0	0.0
	фактическая численность											
			профессора									
			0 ... 0	0 ... 0	0 ... 0	0 ... 0	0 ... 0	0 ... 0	0 ... 0	0 ... 0	0 ... 0	0 - ...
профессора, чел.	среднесписочная численность	17.3	0.0	0.0	0.0	0.0	0.0	0.0	0.0	0.0	0.0	0.0
	фактическая численность											
			доценты									
			0 ... 0	0 ... 0	0 ... 0	0 ... 0	0 ... 0	0 ... 0	0 ... 0	0 ... 0	0 ... 0	0 - ...
доценты, чел.	среднесписочная численность	17.4	0.0	0.0	0.0	0.0	0.0	0.0	0.0	0.0	0.0	0.0
	фактическая численность											
			ассистенты, преподаватели, старшие преподаватели									
			0 ... 0	0 ... 0	0 ... 0	0 ... 0	0 ... 0	0 ... 0	0 ... 0	0 ... 0	0 ... 0	0 - ...
ассистент, преподаватель, старший преподаватель	среднесписочная численность	17.5	0.0	0.0	0.0	0.0	0.0	0.0	0.0	0.0	0.0	0.0
	фактическая численность											

*численность заполняется учреждением