

Министерство науки и высшего образования Российской Федерации  
Федеральное государственное бюджетное образовательное  
учреждение высшего образования  
«Комсомольский-на-Амуре государственный университет»

УТВЕРЖДАЮ

Декан факультета машиностроительных  
и химических технологий

Саблин П.А.


**РАБОЧАЯ ПРОГРАММА ДИСЦИПЛИНЫ**  
**«Физические основы упрочняющих технологий»**

Направление подготовки	<i>22.04.01 «Материаловедение и технологии материалов»</i>
Направленность (профиль) образовательной программы	<i>Материаловедение и технологии машиностроительных материалов</i>
Обеспечивающее подразделение	
<i>Кафедра «МТНМ»</i>	

Комсомольск-на-Амуре 2023

Разработчик рабочей программы:

Доцент, к.т.н.  
(должность, степень, ученое звание)




(подпись)

А.А. Бурдасова  
(ФИО)

СОГЛАСОВАНО:


Заведующий кафедрой  
Материаловедение и технология  
новых материалов  
(наименование кафедры)



(подпись)

О.В. Башков  
(ФИО)

Заведующий выпускающей  
кафедрой Материаловедение и  
технология новых материалов  
(наименование кафедры)



(подпись)

О.В. Башков  
(ФИО)

## Общие положения

Рабочая программа дисциплины «Физические основы упрочняющих технологий» составлена в соответствии с требованиями федерального государственного образовательного стандарта, утвержденного приказом Министерства образования и науки Российской Федерации № 306 от 24.04.2018, и основной профессиональной образовательной программы подготовки «Материаловедение и технологии машиностроительных материалов» по направлению 22.04.01 Материаловедение и технологии материалов.

Задачи дисциплины	<ul style="list-style-type: none"> <li>• Теоретические основы структурного упрочнения материалов.</li> <li>• Технологические методы повышения поверхностной прочности материалов.</li> <li>• Конструктивные методы повышения работоспособности деталей машин.</li> </ul>
Основные разделы / темы дисциплины	<ol style="list-style-type: none"> <li>1. Физика взаимодействия материалов с различными по природе и энергетике потоками энергий.</li> <li>2. Структурные механизмы упрочнения поликристаллических материалов.</li> <li>3. Технологии упрочнения и повышения надежности деталей машин.</li> </ol>

### 1 Перечень планируемых результатов обучения по дисциплине (модулю), соотнесенных с индикаторами достижения компетенций

Процесс изучения дисциплины «Физические основы упрочняющих технологий» направлен на формирование следующих компетенций в соответствии с ФГОС ВО и основной образовательной программой

Код и наименование компетенции	Индикаторы достижения	Планируемые результаты обучения по дисциплине
Универсальные		
Общепрофессиональные		
Профессиональные		
ПК-3. Способен осуществлять анализ новых технологий производства материалов и разрабатывать рекомендации по составу и способам обработки конструкционных, инструментальных, композиционных и иных материалов с целью повышения их	ПК-3.1 Знает основные технологические процессы обработки материалов. ПК-3.2 Умеет осуществлять выбор способов обработки конструкционных, инструментальных, композиционных и иных материалов с целью повышения их конкурентоспособности. ПК-3.3 Владеет навыками разработки рекомендации по составу и	<b>Знать:</b> основные структурные механизмы упрочнения, физику взаимодействия различных материалов с различными энергетическими потоками, основные технологии упрочнения. Знания о строении, структуре и свойствах материалов, физических законах, обеспечивающих особые свойства перспективных материалов. <b>Уметь:</b>

конкурентоспособности.	способам обработки конструкционных, инструментальных, композиционных и иных материалов с целью повышения их конкурентоспособности.	<p>работать на технологическом оборудовании упрочняющих технологий, выбирать и оптимизировать режимы обработки, объяснить причины образования дефектов; пользоваться научной литературой и другими информационными источниками, анализировать научно-техническую информацию и применять ее в практических целях.</p> <p><b>Владеть:</b></p> <p>навыками использования исследовательской техники для решения рассматриваемого круга задач; навыками творческого научного работника. Самостоятельное использование современных информационных технологий, глобальных информационных ресурсов.</p>
------------------------	--	---

## 2 Место дисциплины (модуля) в структуре образовательной программы

Дисциплина входит в состав блока 1 «Дисциплины (модули)» и относится к части формируемой участниками образовательных отношений.

Место дисциплины (этап формирования компетенции) отражено в схеме формирования компетенций, представленной в документе *Оценочные материалы*, размещенном на сайте университета [www.knastu.ru](http://www.knastu.ru) / *Наш университет / Образование / 22.04.01 Материаловедение и технологии материалов / Оценочные материалы*).

Дисциплина «Физические основы упрочняющих технологий» частично реализуется в форме практической подготовки. Практическая подготовка организуется путем проведения / выполнения лабораторных работ, иных видов учебной деятельности.

## 3 Объем дисциплины (модуля) в зачетных единицах с указанием количества академических часов, выделенных на контактную работу обучающихся с преподавателем (по видам учебных занятий) и на самостоятельную работу обучающихся

Дисциплина «Физические основы упрочняющих технологий» изучается на 1 курсе(ах) в 1 семестре(ах).

Общая трудоемкость (объем) дисциплины составляет 6 з.е., 216 акад. час, в том числе контактная работа обучающихся с преподавателем 24 ч., промежуточная аттестация в форме зачета с оценкой 0 ч., самостоятельная работа обучающихся 190 ч.

Наименование разделов, тем и содержание материала	Виды учебной работы, включая самостоятельную работу обучающихся и трудоемкость (в часах)	
	Контактная работа преподавателя с обучающимися	СРС

	Лекции	Семинар-ские (практические занятия)	Лабораторные занятия	
Физика взаимодействия материалов с энергетическими потоками различной природы	4			12
Структурные механизмы упрочнения	4			12
Термические условия упрочняющих воздействий. Роль температуры в процессах упрочнения	2			12
Моделирование и оптимизация процессов упрочнения	2			14
Определение энергетических характеристик импульсного лазерного излучения			2	6
Определение энергетических характеристик искровых разрядов при электроимпульсном упрочнении			2	6
Исследование структурных превращений при лазерной обработке различных материалов			2	3
Исследование структурных превращений при электроискровой обработке различных материалов			2	3
Определение энергетических характеристик микродугового разрядов при микродуговом оксидировании			2	3
Магнитное упрочнение ферромагнитных материалов			2	5
Оптимизация режимов упрочнения. Технологическое оборудование для упрочнения материалов. Инновационные технологии упрочнения материалов				114
<b>ИТОГО по дисциплине</b>	<b>12</b>		<b>12</b>	<b>190</b>

\* реализуется в форме практической подготовки

#### **4 Оценочные средства для проведения текущего контроля и промежуточной аттестации обучающихся по дисциплине (модулю)**

Фонды оценочных средств для проведения текущего контроля успеваемости и промежуточной аттестации обсуждаются и утверждаются на заседании кафедры. Полный комплект контрольных заданий или иных материалов, необходимых для оценивания результатов обучения по дисциплине (модулю) хранится на кафедре-разработчике в бумажном или электронном виде, также фонды оценочных средств доступны студентам в личном кабинете – раздел учебно-методическое обеспечение.

#### **5 Учебно-методическое и информационное обеспечение дисциплины (модуля)**

## **6.1 Основная и дополнительная литература**

Перечень рекомендуемой основной и дополнительной литературы представлен на сайте университета [www.knastu.ru](http://www.knastu.ru) / *Наш университет / Образование / 22.04.01 Материаловедение и технологии материалов / Рабочий учебный план / Реестр литературы.*

### **6.2 Методические указания для студентов по освоению дисциплины**

1. Современные технологии обработки металлов и сплавов [Электронный ресурс] : Сб. научно-тех. статей профессорско-препод. состава кафедры "Технология обр. металлов давлением"- М.: НИЦ ИНФРА-М, 2015. - 252 с. // ZNANIUM.COM : электронно-библиотечная система. – Режим доступа: <http://www.znanium.com/catalog.php>, ограниченный. – Загл. с экрана

2. Фетисов Г. П. Материаловедение и технология металлов [Электронный ресурс] : Учебник / Г. П. Фетисов, Ф. А. Гарифуллин. - М. : Издательство Оникс, 2007. - 624 с. : ил. // ZNANIUM.COM : электронно-библиотечная система. – Режим доступа: <http://www.znanium.com/catalog.php>, ограниченный. – Загл. с экрана.

3. Зоткин В.Е. Методология выбора материалов и упрочняющих технологий в машиностроении : учебное пособие / В. Е. Зоткин. - 3-е изд., перераб. и доп. - М.: Высшая школа, 2014; 2004. - 264с

4. Технологии обработки поверхностей в машиностроении: Учебное пособие для вузов / В. А. Ким, Б. Н. Марьин, С. Б. Марьин и др. - Комсомольск-на-Амуре: Изд-во Комсомольского-на-Амуре гос. техн. ун-та, 2010. - 210с.

5. Ким В.А. Технологии обработки поверхностей в машиностроении: Учебное пособие для вузов / В. А. Ким. - Комсомольск-на-Амуре: Изд-во Комсомольского-на-Амуре гос.техн.ун-та, 2009. – 166с.

6. Технология и инструменты отделочно-упрочняющей обработки деталей поверхностным пластическим деформированием: Справочник в 2 томах. Т.1 / Под общ. ред. А.Г. Сулова. - М.: Машиностроение, 2014. - 477с.

7. Мокрицкий Б.Я. Технологическое обеспечение упрочнения и оценки качества металлорежущего инструмента: Учебник для вузов / Б. Я. Мокрицкий, С. Н. Григорьев, А. Г. Схиртладзе. - Старый Оскол: Изд-во ТНТ, 2016. - 368с.

### **6.3 Современные профессиональные базы данных и информационные справочные системы, используемые при осуществлении образовательного процесса по дисциплине**

Каждому обучающемуся обеспечен доступ (удаленный доступ), в том числе в случае применения электронного обучения, дистанционных образовательных технологий, к современным профессиональным базам данных и информационным справочным системам, с которыми у университета заключен договор.

Перечень рекомендуемых профессиональных баз данных и информационных справочных систем представлен на сайте университета [www.knastu.ru](http://www.knastu.ru) / *Наш университет / Образование / 22.04.01 Материаловедение и технологии материалов / Рабочий учебный план / Реестр ЭБС.*

Актуальная информация по заключенным на текущий учебный год договорам приведена на странице Научно-технической библиотеки (НТБ) на сайте университета <https://knastu.ru/page/3244>

### **6.4 Перечень ресурсов информационно-телекоммуникационной сети «Интернет», необходимых для освоения дисциплины (модуля)**

На странице НТБ можно воспользоваться интернет-ресурсами открытого доступа по укрупненной группе направлений и специальностей (УГНС) 22.00.00 Технологии материалов: <https://knastu.ru/page/539>

## **7 Организационно-педагогические условия**

Организация образовательного процесса регламентируется учебным планом и расписанием учебных занятий. Язык обучения (преподавания) — русский. Для всех видов аудиторных занятий академический час устанавливается продолжительностью 45 минут.

При формировании своей индивидуальной образовательной траектории обучающийся имеет право на перезачет соответствующих дисциплин и профессиональных модулей, освоенных в процессе предшествующего обучения, который освобождает обучающегося от необходимости их повторного освоения.

### **7.1 Образовательные технологии**

Учебный процесс при преподавании курса основывается на использовании традиционных, инновационных и информационных образовательных технологий. Традиционные образовательные технологии представлены лекциями и семинарскими (практическими) занятиями. Инновационные образовательные технологии используются в виде широкого применения активных и интерактивных форм проведения занятий. Информационные образовательные технологии реализуются путем активизации самостоятельной работы студентов в информационной образовательной среде.

### **7.2 Занятия лекционного типа**

Лекционный курс предполагает систематизированное изложение основных вопросов учебного плана.

На первой лекции лектор обязан предупредить студентов, применительно к какому базовому учебнику (учебникам, учебным пособиям) будет прочитан курс.

Лекционный курс должен давать наибольший объем информации и обеспечивать более глубокое понимание учебных вопросов при значительно меньшей затрате времени, чем это требуется большинству студентов на самостоятельное изучение материала.

### **7.3 Занятия семинарского типа**

Семинарские занятия представляют собой детализацию лекционного теоретического материала, проводятся в целях закрепления курса и охватывают все основные разделы.

Основной формой проведения семинаров является обсуждение наиболее проблемных и сложных вопросов по отдельным темам, а также разбор примеров и ситуаций в аудиторных условиях. В обязанности преподавателя входят: оказание методической помощи и консультирование студентов по соответствующим темам курса.

Активность на семинарских занятиях оценивается по следующим критериям:

- ответы на вопросы, предлагаемые преподавателем;
- участие в дискуссиях;
- выполнение проектных и иных заданий;
- ассистирование преподавателю в проведении занятий.

Ответ должен быть аргументированным, развернутым, не односложным, содержать ссылки на источники.

Доклады и оппонирование докладов проверяют степень владения теоретическим материалом, а также корректность и строгость рассуждений.

Оценивание заданий, выполненных на семинарском занятии, входит в накопленную оценку.

#### **7.4 Самостоятельная работа обучающихся по дисциплине (модулю)**

Самостоятельная работа студентов – это процесс активного, целенаправленного приобретения студентом новых знаний, умений без непосредственного участия преподавателя, характеризующийся предметной направленностью, эффективным контролем и оценкой результатов деятельности обучающегося.

Цели самостоятельной работы:

- систематизация и закрепление полученных теоретических знаний и практических умений студентов;
- углубление и расширение теоретических знаний;
- формирование умений использовать нормативную и справочную документацию, специальную литературу;
- развитие познавательных способностей, активности студентов, ответственности и организованности;
- формирование самостоятельности мышления, творческой инициативы, способностей к саморазвитию, самосовершенствованию и самореализации;
- развитие исследовательских умений и академических навыков.

Самостоятельная работа может осуществляться индивидуально или группами студентов в зависимости от цели, объема, уровня сложности, конкретной тематики.

Технология организации самостоятельной работы студентов включает использование информационных и материально-технических ресурсов университета.

Контроль результатов внеаудиторной самостоятельной работы студентов может проходить в письменной, устной или смешанной форме.

Студенты должны подходить к самостоятельной работе как к наиболее важному средству закрепления и развития теоретических знаний, выработке единства взглядов на отдельные вопросы курса, приобретения определенных навыков и использования профессиональной литературы.

#### **7.5 Методические указания для обучающихся по освоению дисциплины**

При изучении дисциплины обучающимся целесообразно выполнять следующие рекомендации:

1. Изучение учебной дисциплины должно вестись систематически.
2. После изучения какого-либо раздела по учебнику или конспектным материалам рекомендуется по памяти воспроизвести основные термины, определения, понятия раздела.
3. Особое внимание следует уделить выполнению отчетов по практическим занятиям и индивидуальным комплексным заданиям на самостоятельную работу.
4. Вся тематика вопросов, изучаемых самостоятельно, задается на лекциях преподавателем. Им же даются источники (в первую очередь вновь изданные в периодической научной литературе) для более детального понимания вопросов, озвученных на лекции.

При самостоятельной проработке курса обучающиеся должны:

- просматривать основные определения и факты;
- повторить законспектированный на лекционном занятии материал и дополнить его с учетом рекомендованной по данной теме литературы;
- изучить рекомендованную литературу, составлять тезисы, аннотации и конспекты наиболее важных моментов;
- самостоятельно выполнять задания, аналогичные предлагаемым на занятиях;
- использовать для самопроверки материалы фонда оценочных средств.

#### **1. Методические указания при работе над конспектом лекции**

В ходе лекционных занятий необходимо вести конспектирование учебного материала. Обращать внимание на категории, формулировки, раскрывающие содержание тех или иных явлений и процессов, научные выводы и практические рекомендации, положительный опыт в ораторском



искусстве. Желательно оставить в рабочих конспектах поля, на которых делать пометки из рекомендованной литературы, дополняющие материал прослушанной лекции, а также подчеркивающие особую важность тех или иных теоретических положений. Задавать преподавателю уточняющие вопросы с целью уяснения теоретических положений, разрешения спорных ситуаций.

## **2. Методические указания по самостоятельной работе над изучаемым материалом и при подготовке к практическим занятиям**

Начинать надо с изучения рекомендованной литературы. Необходимо помнить, что на лекции обычно рассматривается не весь материал, а только его часть. Остальная его часть восполняется в процессе самостоятельной работы. В связи с этим работа с рекомендованной литературой обязательна. Особое внимание при этом необходимо обратить на содержание основных положений и выводов, объяснение явлений и фактов, уяснение практического приложения рассматриваемых теоретических вопросов. В процессе этой работы необходимо стремиться понять и запомнить основные положения рассматриваемого материала, примеры, поясняющие его, а также разобраться в иллюстративном материале.

## **3. Методические указания по выполнению курсовой работы**

Теоретическая часть курсовой работы выполняется по установленным темам с использованием практических материалов. К каждой теме курсовой работы рекомендуется примерный перечень узловых вопросов, список необходимой литературы. Излагая вопросы темы, следует строго придерживаться плана. Работа не должна представлять пересказ отдельных глав учебника или учебного пособия. Необходимо изложить собственные соображения по существу излагаемых вопросов, внести свои предложения. Общие положения должны быть подкреплены и пояснены конкретными примерами. Излагаемый материал при необходимости следует проиллюстрировать таблицами, схемами, диаграммами.

## **8 Материально-техническое обеспечение, необходимое для осуществления образовательного процесса по дисциплине (модулю)**

### **8.1 Лицензионное и свободно распространяемое программное обеспечение,**

Университет обеспечен необходимым комплектом лицензионного и свободно распространяемого программного обеспечения, в том числе отечественного производства. Состав программного обеспечения, необходимого для освоения дисциплины, приведен на сайте университета [www.knastu.ru](http://www.knastu.ru) / *Наш университет / Образование / 22.04.01Материаловедение и технологии материалов/ Рабочий учебный план / Регистр ПО.*

Актуальные на текущий учебный год реквизиты / условия использования программного обеспечения приведены на странице ИТ-управления на сайте университета:

<https://knastu.ru/page/1928>

### **8.2 Учебно-лабораторное оборудование**

Наименование аудитории (лаборатории)	Используемое оборудование
Лекционная аудитория с проекционным оборудованием	1 персональный ЭВМ с процессором Core(TM) i3-3240 CPU @ 3.4 GHz; 1 экран с проектором EPSON EB-825V
Лаборатории физических методов исследования ЦКП «Новые материалы и технологии»	- Металлографические микроскопы «Микро-200» и «Nikon-200А». - Микротвердомер HNV (Shimadzu). - Установка для микродугового окисления.
Лаборатории механических испытаний ЦКП «Новые матери-	- Испытательная машина «Инстрон-3382». Прибор для определения ударной вязкости.

лы и технологии»	- Твердомеры Роквелла, Бриннеля, Виккерса
Лаборатории электрофизических методов упрочнения ЦКП «Новые материалы и технологии»	- Лазерно-технологическая установка RLS-300. - Установка для электроискрового легирования УФ-2. - Установка для магнитного упрочнения
Лаборатория металлизации	- Установка для дуговой металлизации.

## 8.2 Технические и электронные средства обучения

### **Лекционные занятия** *(при наличии)*.

Аудитории для лекционных занятий укомплектованы мебелью и техническими средствами обучения, служащими для представления учебной информации большой аудитории (наборы демонстрационного оборудования (проектор, экран, компьютер/ноутбук), учебно-наглядные пособия, тематические иллюстрации).

Для реализации дисциплины подготовлены следующие презентации:

- 1
- 2

### **Практические занятия** *(при наличии)*.

Аудитории для практических занятий укомплектованы специализированной мебелью и техническими средствами обучения (проектор, экран, компьютер/ноутбук).

### **Лабораторные занятия** *(при наличии)*.

Для лабораторных занятий используется аудитория №\_\_\_\_, оснащенная оборудованием, указанным в табл. 6:

### **Самостоятельная работа.**

Помещения для самостоятельной работы оснащены компьютерной техникой с возможностью подключения к сети «Интернет» и доступом к электронной информационно-образовательной среде КнАГУ:

- читальный зал НТБ КнАГУ;
- компьютерные классы (ауд. 204 корпус № 2).

## 9 Иные сведения

### **Методические рекомендации по обучению лиц с ограниченными возможностями здоровья и инвалидов**

Освоение дисциплины обучающимися с ограниченными возможностями здоровья может быть организовано как совместно с другими обучающимися, так и в отдельных группах. Предполагаются специальные условия для получения образования обучающимися с ограниченными возможностями здоровья.

Профессорско-педагогический состав знакомится с психолого-физиологическими особенностями обучающихся инвалидов и лиц с ограниченными возможностями здоровья, индивидуальными программами реабилитации инвалидов (при наличии). При необходимости осуществляется дополнительная поддержка преподавания тьюторами, психологами, социальными работниками, прошедшими подготовку ассистентами.

В соответствии с методическими рекомендациями Минобрнауки РФ (утв. 8 апреля 2014 г. N АК-44/05вн) в курсе предполагается использовать социально-активные и рефлексивные методы обучения, технологии социокультурной реабилитации с целью оказания помощи в установлении полноценных межличностных отношений с другими студентами, создании комфортного психологического климата в студенческой группе. Подбор и разработка учебных материалов производятся с учетом предоставления материала в раз-

личных формах: аудиальной, визуальной, с использованием специальных технических средств и информационных систем.

Освоение дисциплины лицами с ОВЗ осуществляется с использованием средств обучения общего и специального назначения (персонального и коллективного использования). Материально-техническое обеспечение предусматривает приспособление аудиторий к нуждам лиц с ОВЗ.

Форма проведения аттестации для студентов-инвалидов устанавливается с учетом индивидуальных психофизических особенностей. Для студентов с ОВЗ предусматривается доступная форма предоставления заданий оценочных средств, а именно:

- в печатной или электронной форме (для лиц с нарушениями опорно-двигательного аппарата);
- в печатной форме или электронной форме с увеличенным шрифтом и контрастностью (для лиц с нарушениями слуха, речи, зрения);
- методом чтения ассистентом задания вслух (для лиц с нарушениями зрения).

Студентам с инвалидностью увеличивается время на подготовку ответов на контрольные вопросы. Для таких студентов предусматривается доступная форма предоставления ответов на задания, а именно:

- письменно на бумаге или набором ответов на компьютере (для лиц с нарушениями слуха, речи);
- выбором ответа из возможных вариантов с использованием услуг ассистента (для лиц с нарушениями опорно-двигательного аппарата);
- устно (для лиц с нарушениями зрения, опорно-двигательного аппарата).

При необходимости для обучающихся с инвалидностью процедура оценивания результатов обучения может проводиться в несколько этапов.

