


Министерство науки и высшего образования Российской Федерации
Федеральное государственное бюджетное образовательное
учреждение высшего образования
«Комсомольский-на-Амуре государственный университет»

УТВЕРЖДАЮ

Декан факультета
машиностроительных и химических технологий
(наименование факультета)

 П.А. Саблин
(подпись, ФИО)

« 25 » 06 2020 г.

РАБОЧАЯ ПРОГРАММА ДИСЦИПЛИНЫ

«Физика металлов»

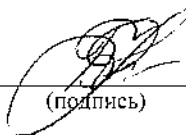
Направление подготовки	22.03.01 Материаловедение и технологии материалов
Направленность (профиль) образовательной программы	Материаловедение в металлургии
Квалификация выпускника	Бакалавр
Год начала подготовки (по учебному плану)	2020
Форма обучения	Очная форма
Технология обучения	Традиционная

Курс	Семестр	Трудоемкость, з.е.
4	7	3

Вид промежуточной аттестации	Обеспечивающее подразделение
Зачет с оценкой, контрольная работа	Кафедра «Материаловедение и технология новых материалов»

Разработчик рабочей программы:

Доцент, канд. техн. наук
(должность, степень, ученое звание)




(подпись)

Бурдасова А.А.
(ФИО)

СОГЛАСОВАНО:

Заведующий кафедрой
Материаловедение и технология
новых материалов

(наименование кафедры)



(подпись)

Башков О.В.
(ФИО)

1 Введение

Рабочая программа и фонд оценочных средств дисциплины «Физика металлов» составлены в соответствии с требованиями федерального государственного образовательного стандарта, утвержденного приказом Минобрнауки Российской Федерации ФГОС ВО, утвержденный приказом Минобрнауки России от 02.06.2020 № 701, и основной профессиональной образовательной программы подготовки «Материаловедение в машиностроении» по направлению подготовки «22.03.01 Материаловедение и технологии материалов».

Практическая подготовка реализуется на основе:

Профессиональный стандарт 40.136 «СПЕЦИАЛИСТ В ОБЛАСТИ РАЗРАБОТКИ, СОПРОВОЖДЕНИЯ И ИНТЕГРАЦИИ ТЕХНОЛОГИЧЕСКИХ ПРОЦЕССОВ И ПРОИЗВОДСТВ В ОБЛАСТИ МАТЕРИАЛОВЕДЕНИЯ ТЕХНОЛОГИИ МАТЕРИАЛОВ».

Обобщенная трудовая функция: А Разработка, сопровождение и интеграция типовых технологических процессов в области материаловедения и технологии материалов.

НЗ-2 Основные зависимости эксплуатационных свойств деталей машин и приборов, инструментов от технологических факторов типовых режимов термической и химико-термической обработки, НУ-5 Формулировать предложения по изменению конструктивных требований к эксплуатационным свойствам в целях более эффективной реализации возможностей материалов или термической и химико-термической обработки.

Задачи дисциплины	<ol style="list-style-type: none"> 1. Химическая связь и металлическое состояние вещества 2. Классификация металлов и металлических сплавов. Твердые растворы. Металлические соединения. 3. Структура расплавов и кристаллизация. 4. Диффузия в металлах. 5. Кристаллографическое строение металлических материалов. 6. Термодинамика и общие закономерности фазово-структурных превращений. 7. Металлические сплавы с особыми свойствами.
Основные разделы / темы дисциплины	<ol style="list-style-type: none"> 1. Электронное, молекулярное и кристаллическое строение металлических материалов. 2. Кристаллическая структура химических элементов. 3. Твердые растворы. 4. Металлические соединения. 5. Диффузия в металлах. 6. Структура расплавов и кристаллизация. 7. Общие закономерности фазовых превращений в твердом состоянии. 8. Аллотропические превращения.

2 Перечень планируемых результатов обучения по дисциплине (модулю), соотнесенных с индикаторами достижения компетенций

Процесс изучения дисциплины «Физика металлов» направлен на формирование следующих компетенций в соответствии с ФГОС ВО и основной образовательной программой (таблица 1):

Таблица 1 – Компетенции и планируемые результаты обучения по практике

Код и наименование компетенции	Планируемые результаты обучения по практике		
	Перечень знаний	Перечень умений	Перечень навыков
Профессиональные			
ПК-11 способностью применять знания об основных типах современных неорганических и органических материалов, принципах выбора материалов для заданных условий эксплуатации с учетом требований технологичности, экономичности, надежности и долговечности, экологических последствий их применения при проектировании высокотехнологичных процессов.	ПК-11.1 Знает сущность, технологию и особенности современных методов обработки конструкционных материалов для изготовления деталей заданной формы и качества.	ПК-11.2 Умеет объяснять причины отказов деталей и инструментов в процессе эксплуатации.	ПК-11.3 Владеет методами проведения комплексного технико-экономического анализа для обоснованного принятия решений, изыскания возможности сокращения цикла работ, содействия подготовке процесса их реализации с обеспечением необходимых технических данных.

3 Место дисциплины (модуля) в структуре образовательной программы

Дисциплина «Физика металлов» изучается на 4 курсе, 7 семестре.

Дисциплина входит в состав блока 1 «Дисциплины (модули)» и относится к базовой части.

Для освоения дисциплины необходимы знания, умения, навыки и / или опыт практической деятельности, сформированные в процессе изучения дисциплин / практик: «Машиностроительные материалы», «Производственная практика (технологическая (проектно-технологическая) практика)».

Знания, умения и навыки, сформированные при изучении дисциплины «Физика металлов», будут востребованы при изучении последующих дисциплин: «Производственная практика (технологическая (проектно-технологическая) практика)», «Производственная практика (преддипломная практика)».

Дисциплина «Физика металлов» частично реализуется в форме практической подготовки.

Дисциплина «Физика металлов» в рамках воспитательной работы направлена на формирование у обучающихся активной гражданской позиции, уважения к правам и свободам человека, знания правовых основ и законов, воспитание чувства ответственности или умения аргументировать, самостоятельно мыслить, развивает творчество, профессиональные умения или творчески развитой личности, системы осознанных знаний, ответственности за выполнение учебно-производственных заданий и т.д.

4 Объем дисциплины (модуля) в зачетных единицах с указанием количества академических часов, выделенных на контактную работу обучающихся с преподавателем (по видам учебных занятий) и на самостоятельную работу обучающихся

Общая трудоемкость (объем) дисциплины составляет 3 з.е., 108 акад. час.

Распределение объема дисциплины (модуля) по видам учебных занятий представлено в таблице 2.

Таблица 2 – Объем дисциплины (модуля) по видам учебных занятий

Объем дисциплины	Всего академических часов
Общая трудоемкость дисциплины	108
Контактная аудиторная работа обучающихся с преподавателем (по видам учебных занятий), всего	48
В том числе:	
занятия лекционного типа (лекции и иные учебные занятия, предусматривающие преимущественную передачу учебной информации педагогическими работниками), в том числе в форме практической подготовки:	16
занятия семинарского типа (семинары, практические занятия, практикумы, лабораторные работы, коллоквиумы и иные аналогичные занятия) в том числе в форме практической подготовки:	32 16*
Самостоятельная работа обучающихся и контактная работа , включающая групповые консультации, индивидуальную работу обучающихся с преподавателями (в том числе индивидуальные консультации); взаимодействие в электронной информационно-образовательной среде вуза	
Промежуточная аттестация обучающихся – Зачет с оценкой	0

5 Содержание дисциплины (модуля), структурированное по темам (разделам) с указанием отведенного на них количества академических часов и видов учебной работы

Таблица 3 – Структура и содержание дисциплины (модуля)

Наименование разделов, тем и содержание материала	Виды учебной работы, включая самостоятельную работу обучающихся и трудоемкость (в часах)			СРС
	Контактная работа преподавателя с обучающимися			
	Лекции	Семинарские (практические занятия)	Лабораторные занятия	

Электронное, молекулярное и кристаллическое строение металлических материалов	1			
Кристаллическая структура химических элементов	1			
Твердые растворы	2			
Металлические соединения	2			
Диффузия в металлах	2			
Структура расплавов и кристаллизация	2			
Общие закономерности фазовых превращений в твердом состоянии	2			
Аллотропические превращения	2			
Кинетика роста частиц новой фазы	2			
Кристаллическая структура металлических материалов		4*		
Дефекты кристаллического строения		6*		
Определение энергии активации образования вакансий			4	
Диффузия в металлах. Расчет ширины диффузионной зоны			4	
Определение энергии активации диффузии			4	
Упрочнение дисперсными частицами второй фазы		6*		
Фрактальная и мультифрактальная параметризация структурной организации материала			4	
ИТОГО по дисциплине	16	16*	16	

6 Внеаудиторная самостоятельная работа обучающихся по дисциплине (модулю)

При планировании самостоятельной работы студенту рекомендуется руководствоваться следующим распределением часов на самостоятельную работу (таблица 4):

Таблица 4 – Рекомендуемое распределение часов на самостоятельную работу

Компоненты самостоятельной работы	Количество часов
Изучение теоретических разделов дисциплины	15
Подготовка к занятиям семинарского типа	20
Подготовка и оформление контрольной работы	25
	60

7 Оценочные средства для проведения текущего контроля и промежуточной аттестации обучающихся по дисциплине (модулю)

Фонд оценочных средств для проведения текущего контроля успеваемости и промежуточной аттестации представлен в Приложении 1.

Полный комплект контрольных заданий или иных материалов, необходимых для оценивания результатов обучения по дисциплине (модулю), практике хранится на кафедре-разработчике в бумажном и электронном виде.

8 Учебно-методическое и информационное обеспечение дисциплины (модуля)

8.1 Основная литература

1. Андреев Л.А. Физика и химия твердого тела. Точечные дефекты в ионных кристаллах [Электронный ресурс] : методические указания / Л.А. Андреев, А.В. Новиков, Е.А. Новикова. — М. : Издательский Дом МИСиС, 2003. — 82 с. // IPRbooks: электронно-библиотечная система.-Режим доступа: <http://www.iprbookshop.ru/56747.html>, ограниченный. - Загл. с экрана.

2. Волков, Г.М. Материаловедение : учебник для вузов / Г. М. Волков, В. М. Зуев. - М.: Академия, 2008. - 398с.

3. Капитонов, А. М. Физико-механические свойства композиционных материалов. Упругие свойства [Электронный ресурс] : монография / А. М. Капитонов, В. Е. Редькин. - Красноярск: Сиб. федер. ун-т, 2013. - 532 с. - ISBN 978-5-7638-2750-7. - Текст : электронный. - URL: <https://znanium.com/catalog/product/492077> (дата обращения: 17.06.2021). – Режим доступа: по подписке.

4. Материаловедение и технология конструкционных материалов : учебник для вузов / Под ред. В.Б. Арзамасова, А.А. Черепашина. - 2-е изд., стер. - М.: Академия, 2009. - 447с.

5. Материаловедение и технология металлов : учебник для вузов / Г. П. Фетисов, М. Г. Карпман, В. М. Матюнин и др.; Под ред. Г.П. Фетисова. - 3-е изд., испр. и доп. - М.: Высшая школа, 2005. - 863с.

6. Ким, В.А. Физические свойства материалов : учебное пособие для вузов / В. А. Ким. - Комсомольск-на-Амуре: Изд-во Комсомольского-на-Амуре гос.техн.ун-та, 2006. - 155с.

8.2 Дополнительная литература

1. Материаловедение: Методические указания к контрольной работе /Сост. Н.Е. Емец, И.В. Белова. - Комсомольск-на-Амуре: Изд-во Комсомольского-на-Амуре гос.техн.ун-та, 2014. - 40с.

2. Уманский Я.С., Скаков Ю.А. Физика металлов. Атомное строение металлов и сплавов: Учебник для вузов. - М.: Атомиздат, 1978. - 352 с.

3. Золоторевский В.С. Механические свойства металлов. Учебник для вузов. – М.: МИСИС, 1998. - 400с.

4. Фридман Я.Б. Механические свойства металлов. В 2-х томах. – М.: Машиностроение, 1974. – 840 с.

5 Бернштейн М.Л., Займовский В.А. Механические свойства металлов. – М.: Металлургия, 1979. – 495 с.

8.3 Методические указания для студентов по освоению дисциплины

1. Белова, И.В. Материаловедение : учебное пособие для вузов / И. В. Белова, Н. Е. Емец. - 2-е изд. - Комсомольск-на-Амуре: Изд-во Комсомольского-на-Амуре гос.техн.ун-та, 2016. - 129с.

8.4 Современные профессиональные базы данных и информационные справочные системы, используемые при осуществлении образовательного процесса по дисциплине

1 Электронно-библиотечная система ZNANIUM.COM. Договор № 4997 эбс ИКЗ 21 12727000769 270301001 0010 004 6311 244 от 13 апреля 2021 г. (с 17 апреля 2021 г. по 16 апреля 2022 г.)

2 Электронно-библиотечная система IPRbooks. Лицензионный договор № ЕП 44/4 на предоставление доступа к электронно-библиотечной системе IPRbooks ИКЗ 21 12727000769 270301001 0010 003 6311 244 от 05 февраля 2021 г. (с 27 марта 2021 г. по 27 марта 2022 г.)

3 Образовательная платформа Юрайт. Договор № ЕП44/2 на оказание услуг по предоставлению доступа к образовательной платформе ИКЗ 21 1 2727000769 2703010010010001 6311 244 от 02 февраля 2021 г. (с 07 февраля 2021 г. по 07 февраля 2022 г.)

4 Электронно-библиотечная система eLIBRARY.RU (периодические издания) Договор № ЕП 44/3 на оказание услуг доступа к электронным изданиям ИКЗ 211 272 7000769 270 301 001 0010 002 6311 244 от 04 февраля 2021 г. (с 04 февраля 2021 г. по 04 февраля 2030 г.)

5 «Сетевая электронная библиотека технических вузов» на платформе ЭБС «Лань». Договор на оказание услуг № СЭБ НВ-228 от 14 июля 2020 г. (с 14 июля 2020 г. по 31 декабря 2023 г.)

8.5 Перечень ресурсов информационно-телекоммуникационной сети «Интернет», необходимых для освоения дисциплины (модуля)

1. Единое окно доступа к информационным ресурсам [Электронный ресурс]. – Режим доступа: <http://window.edu.ru>, свободный. – Загл. с экрана.

2. Научная электронная библиотека «Киберленинка» [Электронный ресурс]. – Режим доступа: <https://cyberleninka.ru>, свободный. – Загл. с экрана.

8.6 Лицензионное и свободно распространяемое программное обеспечение, используемое при осуществлении образовательного процесса по дисциплине

Таблица 5 – Перечень используемого программного обеспечения

Наименование ПО	Реквизиты
OpenOffice	Свободная лицензия, условия использования по ссылке: https://www.openoffice.org/license.html

9 Организационно-педагогические условия

Организация образовательного процесса регламентируется учебным планом иписанием учебных занятий. Язык обучения (преподавания) - русский. Для всех видов аудиторных занятий академический час устанавливается продолжительностью 45 минут.

При формировании своей индивидуальной образовательной траектории обучающийся имеет право на перезачет соответствующих дисциплин и профессиональных моду-

лей, освоенных в процессе предшествующего обучения, который освобождает обучающегося от необходимости их повторного освоения.

9.1 Образовательные технологии

Учебный процесс при преподавании курса основывается на использовании традиционных, инновационных и информационных образовательных технологий. Традиционные образовательные технологии представлены лекциями и семинарскими (практическими) занятиями. Инновационные образовательные технологии используются в виде широкого применения активных и интерактивных форм проведения занятий. Информационные образовательные технологии реализуются путем активизации самостоятельной работы студентов в информационной образовательной среде.

9.2 Занятия лекционного типа

Лекционный курс предполагает систематизированное изложение основных вопросов учебного плана.

На первой лекции лектор обязан предупредить студентов, применительно к какому базовому учебнику (учебникам, учебным пособиям) будет прочитан курс.

Лекционный курс должен давать наибольший объем информации и обеспечивать более глубокое понимание учебных вопросов при значительно меньшей затрате времени, чем это требуется большинству студентов на самостоятельное изучение материала.

9.3 Занятия семинарского типа

Семинарские занятия представляют собой детализацию лекционного теоретического материала, проводятся в целях закрепления курса и охватывают все основные разделы.

Основной формой проведения семинаров является обсуждение наиболее проблемных и сложных вопросов по отдельным темам, а также разбор примеров и ситуаций в аудиторных условиях. В обязанности преподавателя входят: оказание методической помощи и консультирование студентов по соответствующим темам курса.

Активность на семинарских занятиях оценивается по следующим критериям:

- ответы на вопросы, предлагаемые преподавателем;
- участие в дискуссиях;
- выполнение проектных и иных заданий;
- ассистирование преподавателю в проведении занятий.

Ответ должен быть аргументированным, развернутым, не односложным, содержать ссылки на источники.

Доклады и оппонирование докладов проверяют степень владения теоретическим материалом, а также корректность и строгость рассуждений.

Оценивание заданий, выполненных на семинарском занятии, входит в накопленную оценку.

9.4 Самостоятельная работа обучающихся по дисциплине (модулю)

Самостоятельная работа студентов – это процесс активного, целенаправленного приобретения студентом новых знаний, умений без непосредственного участия преподавателя, характеризующийся предметной направленностью, эффективным контролем и оценкой результатов деятельности обучающегося.

Цели самостоятельной работы:

- систематизация и закрепление полученных теоретических знаний и практических умений студентов;
- углубление и расширение теоретических знаний;
- формирование умений использовать нормативную и справочную документацию, специальную литературу;
- развитие познавательных способностей, активности студентов, ответственности и организованности;
- формирование самостоятельности мышления, творческой инициативы, способностей к саморазвитию, самосовершенствованию и самореализации;
- развитие исследовательских умений и академических навыков.

Самостоятельная работа может осуществляться индивидуально или группами студентов в зависимости от цели, объема, уровня сложности, конкретной тематики.

Технология организации самостоятельной работы студентов включает использование информационных и материально-технических ресурсов университета.

Контроль результатов внеаудиторной самостоятельной работы студентов может проходить в письменной, устной или смешанной форме.

Студенты должны подходить к самостоятельной работе как к наиважнейшему средству закрепления и развития теоретических знаний, выработке единства взглядов на отдельные вопросы курса, приобретения определенных навыков и использования профессиональной литературы.

9.5 Методические указания для обучающихся по освоению дисциплины

При изучении дисциплины обучающимся целесообразно выполнять следующие рекомендации:

1. Изучение учебной дисциплины должно вестись систематически.
2. После изучения какого-либо раздела по учебнику или конспектным материалам рекомендуется по памяти воспроизвести основные термины, определения, понятия раздела.
3. Особое внимание следует уделить выполнению отчетов по практическим занятиям и индивидуальным комплексным заданиям на самостоятельную работу.
4. Вся тематика вопросов, изучаемых самостоятельно, задается на лекциях преподавателем. Им же даются источники (в первую очередь вновь изданные в периодической научной литературе) для более детального понимания вопросов, озвученных на лекции.

При самостоятельной проработке курса обучающиеся должны:

- просматривать основные определения и факты;
- повторить законспектированный на лекционном занятии материал и дополнить его с учетом рекомендованной по данной теме литературы;
- изучить рекомендованную литературу, составлять тезисы, аннотации и конспекты наиболее важных моментов;
- самостоятельно выполнять задания, аналогичные предлагаемым на занятиях;
- использовать для самопроверки материалы фонда оценочных средств.

10 Описание материально-технического обеспечения, необходимого для осуществления образовательного процесса по дисциплине (модулю)

10.1 Учебно-лабораторное оборудование

Таблица 6 – Перечень оборудования лаборатории

Аудитория	Наименование аудитории (лаборатории)	Используемое оборудование
Аудитория с проекционным	Лекционная аудитория	1 персональный ЭВМ с процессором Core(TM) i3-3240 CPU @ 3.4 GHz; 1 экран с

10.2 Технические и электронные средства обучения

Лекционные занятия.

Аудитории для лекционных занятий укомплектованы мебелью и техническими средствами обучения, служащими для представления учебной информации большой аудитории (наборы демонстрационного оборудования (проектор, экран, компьютер/ноутбук), учебно-наглядные пособия, тематические иллюстрации).

Лабораторные занятия.

Для лабораторных занятий используется аудитория № 207, оснащенная оборудованием, указанным в табл. 6:

Самостоятельная работа.

Помещения для самостоятельной работы оснащены компьютерной техникой с возможностью подключения к сети «Интернет» и доступом к электронной информационно-образовательной среде КНАГУ:

- читальный зал НТБ КНАГУ;
- компьютерные классы (ауд. 204 корпус № 2).

11 Иные сведения

Методические рекомендации по обучению лиц с ограниченными возможностями здоровья и инвалидов

Освоение дисциплины обучающимися с ограниченными возможностями здоровья может быть организовано как совместно с другими обучающимися, так и в отдельных группах. Предполагаются специальные условия для получения образования обучающимися с ограниченными возможностями здоровья.

Профессорско-педагогический состав знакомится с психолого-физиологическими особенностями обучающихся инвалидов и лиц с ограниченными возможностями здоровья, индивидуальными программами реабилитации инвалидов (при наличии). При необходимости осуществляется дополнительная поддержка преподавания тьюторами, психологами, социальными работниками, прошедшими подготовку ассистентами.

В соответствии с методическими рекомендациями Минобрнауки РФ (утв. 8 апреля 2014 г. N АК-44/05вн) в курсе предполагается использовать социально-активные и рефлексивные методы обучения, технологии социокультурной реабилитации с целью оказания помощи в установлении полноценных межличностных отношений с другими студентами, создании комфортного психологического климата в студенческой группе. Подбор и разработка учебных материалов производятся с учетом предоставления материала в различных формах: аудиальной, визуальной, с использованием специальных технических средств и информационных систем.

Освоение дисциплины лицами с ОВЗ осуществляется с использованием средств обучения общего и специального назначения (персонального и коллективного использования). Материально-техническое обеспечение предусматривает приспособление аудиторий к нуждам лиц с ОВЗ.

Форма проведения аттестации для студентов-инвалидов устанавливается с учетом индивидуальных психофизических особенностей. Для студентов с ОВЗ предусматривается доступная форма предоставления заданий оценочных средств, а именно:

- в печатной или электронной форме (для лиц с нарушениями опорно-двигательного аппарата);
- в печатной форме или электронной форме с увеличенным шрифтом и контрастностью (для лиц с нарушениями слуха, речи, зрения);
- методом чтения ассистентом задания вслух (для лиц с нарушениями зрения).

Студентам с инвалидностью увеличивается время на подготовку ответов на контрольные вопросы. Для таких студентов предусматривается доступная форма предоставления ответов на задания, а именно:

- письменно на бумаге или набором ответов на компьютере (для лиц с нарушениями слуха, речи);
- выбором ответа из возможных вариантов с использованием услуг ассистента (для лиц с нарушениями опорно-двигательного аппарата);
- устно (для лиц с нарушениями зрения, опорно-двигательного аппарата).

При необходимости для обучающихся с инвалидностью процедура оценивания результатов обучения может проводиться в несколько этапов.

ФОНД ОЦЕНОЧНЫХ СРЕДСТВ

по дисциплине

«Физика металлов»

Направление подготовки	22.03.01 Материаловедение и технологии материалов
Направленность (профиль) образовательной программы	Материаловедение в металлургии
Квалификация выпускника	Бакалавр
Год начала подготовки (по учебному плану)	2020
Форма обучения	Очная форма
Технология обучения	Традиционная

Курс	Семестр	Трудоемкость, з.е.
4	7	3

Вид промежуточной аттестации	Обеспечивающее подразделение
Зачет с оценкой, контрольная работа	Кафедра «Материаловедение и технология новых материалов»

1 Перечень планируемых результатов обучения по дисциплине (модулю), соотнесенных с индикаторами достижения компетенций

Таблица 1 – Компетенции и планируемые результаты обучения по практике

Код и наименование компетенции	Планируемые результаты обучения по практике		
	Перечень знаний	Перечень умений	Перечень навыков
Профессиональные			
ПК-11 способностью применять знания об основных типах современных неорганических и органических материалов, принципах выбора материалов для заданных условий эксплуатации с учетом требований технологичности, экономичности, надежности и долговечности, экологических последствий их применения при проектировании высокотехнологичных процессов.	ПК-11.1 Знает сущность, технологию и особенности современных методов обработки конструкционных материалов для изготовления деталей заданной формы и качества.	ПК-11.2 Умеет объяснять причины отказов деталей и инструментов в процессе эксплуатации.	ПК-11.3 Владеет методами проведения комплексного технико-экономического анализа для обоснованного принятия решений, изыскания возможности сокращения цикла работ, содействия подготовке процесса их реализации с обеспечением необходимых технических данных.

Таблица 2 – Паспорт фонда оценочных средств

Контролируемые разделы (темы) дисциплины	Формируемая компетенция	Наименование оценочного средства	Показатели оценки
Электронное строение, типы химических связей, металлические материалы	ПК-11	Лабораторные работы Практические занятия Контрольная работа	Правильность выполнения задания Демонстрация правильного хода выполнения работы
Фазово-структурные превращения в металлических материалах			
Дефекты кристаллического строения и их роль в процессах фазово-структурных превращений			

2 Методические материалы, определяющие процедуры оценивания знаний, умений, навыков и (или) опыта деятельности, характеризующие процесс формирования компетенций

Методические материалы, определяющие процедуры оценивания знаний, умений, навыков и (или) опыта деятельности, представлены в виде технологической карты дисциплины (таблица 3).

Таблица 3 – Технологическая карта

Наименование оценочного средства	Сроки выполнения	Шкала оценивания	Критерии оценивания
7 семестр Промежуточная аттестация в форме «Зачет с оценкой»			
Лабораторные работы	В течение семестра	5*7=35	5 баллов - 91-100% правильной демонстрации хода выполнения работы – высокий уровень знаний; 4 балла - 71-90% % правильной демонстрации хода выполнения работы – достаточно высокий уровень знаний; 3 балла - 61-70% правильной демонстрации хода выполнения работы – средний уровень знаний; 2 балла - 51-60% правильной демонстрации хода выполнения работы – низкий уровень знаний; 0 баллов - 0-50% правильной демонстрации хода выполнения работы – очень низкий уровень знаний.
Практические занятия	В течение семестра	5*3=15	5 баллов - 91-100% правильной демонстрации хода выполнения работы – высокий уровень знаний; 4 балла - 71-90% % правильной демонстрации хода выполнения работы – достаточно высокий уровень знаний; 3 балла - 61-70% правильной демонстрации хода выполнения работы – средний уровень знаний; 2 балла - 51-60% правильной демонстрации хода выполнения работы – низкий уровень знаний; 0 баллов - 0-50% правильной демонстрации хода выполнения работы – очень низкий уровень знаний.
Контрольная работа	В течение семестра	5 баллов	5 баллов - студент полностью выполнил задание контрольной работы, показал отличные знания и умения в рамках усвоенного учебного материала, контрольная работа оформлена аккуратно и в соответствии с предъявляемыми требованиями. 4 балла - студент полностью выполнил задание контрольной работы, показал хорошие знания и умения, но не смог обосновать оптимальность предложенного решения, есть недостатки в оформлении контрольной работы.

			3 балла - студент полностью выполнил задание контрольной работы, но допустил существенные неточности, не проявил умения правильно интерпретировать полученные результаты, качество оформления контрольной работы имеет недостаточный уровень. 2 балла - студент не выполнил задание контрольной работы.
ИТОГО:		55 баллов	
<p>Критерии оценки результатов обучения по дисциплине: 0 – 64 % от максимально возможной суммы баллов – «неудовлетворительно» (недостаточный уровень для промежуточной аттестации по дисциплине); 65 – 74 % от максимально возможной суммы баллов – «удовлетворительно» (пороговый (минимальный) уровень); 75 – 84 % от максимально возможной суммы баллов – «хорошо» (средний уровень); 85 – 100 % от максимально возможной суммы баллов – «отлично» (высокий (максимальный) уровень)</p>			

3 Типовые контрольные задания или иные материалы, необходимые для оценки знаний, умений, навыков и (или) опыта деятельности, характеризующие процесс формирования компетенций в ходе освоения образовательной программы

Задания для текущего контроля

1. Структура ковалентных кристаллов.
2. Структура металлических элементов.
3. Кристаллическая структура твердых растворов.
4. Взаимная растворимость металлов.
5. Упорядоченные твердые растворы.
6. Ближний порядок в твердых растворах.
7. Электронные соединения.
8. Фазы внедрения.
9. Интерметаллические соединения.
10. Феноменологическая теория диффузии.
11. Атомная теория диффузии.
12. Диффузия в поле градиента концентраций.
13. Структура расплавленных металлов.
14. Гомогенная кристаллизация.
15. Гетерогенная кристаллизация.
16. Атомная теория роста кристаллов.
17. Кинетика кристаллизации.
18. Классификация фазовых переходов.
19. Роль энергии упругой деформации в процессах фазовых переходов.
20. Механизмы роста кристаллов при бездиффузионных превращениях.

Задание для контрольной работы

(каждый студент выполняет свой индивидуальный вариант, состоящий из 5 задач)

1. Определить энергию кристаллизации алмаза массой 0,5 грамм, если энергия каждой связи С-С равна 85,4 ккал/г.моль.
2. Найти плотность кремния, если длина связи между атомами равна 2,351 Å.
3. Определить энергию смешения для сплава Au-Mn по температуре максимума кривой расслоения твердого раствора ($T_{\max} = 1100\text{K}$).
4. Рассчитать время, в течении которого при отжиге можно удалить 90% водорода из железной пластинки толщиной 0,175 см. На поверхности пластинки предполагается нулевая концентрация водорода. $D = 10^{-4} \text{ см}^2/\text{с}$.
5. Определить эффективный радиус углерода в карбиде тантала $\text{TaC}_{0,7}$

