

Министерство науки и высшего образования Российской Федерации
Федеральное государственное бюджетное образовательное
учреждение высшего образования
«Комсомольский-на-Амуре государственный университет»

ских технологий

УТВЕРЖДАЮ
Декан факультета
Факультет машиностроительных и химиче-

_____ Саблин П.А.
«__» _____ 2021 г.

РАБОЧАЯ ПРОГРАММА ДИСЦИПЛИНЫ

«Производство цветных металлов»


Направление подготовки	18.03.01 Химическая технология
Направленность (профиль) образовательной программы	Технологии переработки полезных ископаемых и извлечения драгоценных металлов
Квалификация выпускника	Бакалавр
Год начала подготовки (по учебному плану)	2021
Форма обучения	Очная форма
Технология обучения	Традиционная

Курс	Семестр	Трудоемкость, з.е.
3	6	3

Вид промежуточной аттестации	Обеспечивающее подразделение
Зачет с оценкой	Кафедра «Химия и химические технологии»

Разработчик рабочей программы:

Доцент, Кандидат технических наук



Проценко А.Е

СОГЛАСОВАНО:

Заведующий кафедрой

Кафедра «Химия и химические технологии»



Шакирова О.Г.

1 Введение

Рабочая программа и фонд оценочных средств дисциплины «Производство цветных металлов» составлены в соответствии с требованиями федерального государственного образовательного стандарта, утвержденного приказом Минобрнауки Российской Федерации от 07.08.2020 № 922, и основной профессиональной образовательной программы подготовки «Технологии переработки полезных ископаемых и извлечения драгоценных металлов» по направлению подготовки «18.03.01 Химическая технология».

Практическая подготовка реализуется на основе:

Профессиональный стандарт 27.046 «СПЕЦИАЛИСТ ПО ГИДРОМЕТАЛЛУРГИЧЕСКОМУ ПРОИЗВОДСТВУ ТЯЖЕЛЫХ ЦВЕТНЫХ МЕТАЛЛОВ».

Обобщенная трудовая функция: В Организация выполнения основных операций процесса гидрометаллургического производства тяжелых цветных металлов.

НЗ-3 Производственно-технические, технологические инструкции по ведению операций гидрометаллургического производства тяжелых цветных металлов, НЗ-3 Технологические инструкции и регламенты по приемке реагентов, расходных и вспомогательных материалов в отделении гидрометаллургического производства тяжелых цветных металлов, НЗ-4 Производственно-технические и технологические инструкции, технологические карты, регламенты, регулирующие порядок и правила ведения процессов в отделении гидрометаллургического производства, НЗ-5 Аппаратурно-технологические схемы, технологии и химические реакции процессов выщелачивания, агитации, растворения, осаждения, разложения, фильтрации, выпаривания продукции, обезвреживания и нейтрализации сточных и промывных вод и растворов, извлечения из них металлов, очистки растворов от попутных металлов и примесей, НЗ-6 Физико-химические процессы, используемые в гидрометаллургическом производстве тяжелых цветных металлов, НЗ-9 Методики анализа затрат в гидрометаллургическом производстве тяжелых цветных металлов, НЗ-10 Теория и технология гидрометаллургического производства тяжелых цветных металлов, НЗ-18 Специализированное программное обеспечение по ведению операций гидрометаллургического производства тяжелых цветных металлов, НУ-7 Корректировать ключевые параметры технологических процессов гидрометаллургического производства тяжелых цветных металлов, влияющие на качество получаемой продукции, НУ-8 Управлять процессами гидрометаллургической переработки руд и концентратов тяжелых цветных металлов, промывных вод, НУ-10 Выявлять нарушения правил эксплуатации и технического обслуживания оборудования гидрометаллургического производства тяжелых цветных металлов, НУ-11 Рассчитывать материальные и энергетические потоки гидрометаллургического производства тяжелых цветных металлов.

Профессиональный стандарт 27.047 «СПЕЦИАЛИСТ ПО ПИРОМЕТАЛЛУРГИЧЕСКОМУ ПРОИЗВОДСТВУ ТЯЖЕЛЫХ ЦВЕТНЫХ МЕТАЛЛОВ».

Обобщенная трудовая функция: D Организация согласованной работы подразделений пирометаллургического производства тяжелых цветных металлов.

ТД-1 Выявление и анализ причин негативных изменений параметров и показателей процессов производства тяжелых цветных металлов, ТД-2 Контроль текущих отклонений от заданных величин параметров и показателей процессов производства тяжелых цветных металлов, НЗ-3 Метрологическое обеспечение производства тяжелых цветных металлов.

Задачи дисциплины	<ol style="list-style-type: none"> 1. Изучение цветных металлов, их свойства и области применения; используемом в металлургии сырье и топливе; 2. Изучение принципов извлечения металлов из руд методами пирометаллургии и гидрометаллургии, а также электролизом из водных растворов и расплавленных солей;
-------------------	--

	3. Изучение печей, устройств и аппаратов, применяющихся в металлургии, и принципов их работы
Основные разделы / темы дисциплины	1. Основы металлургии 2. Производство цветных металлов

2 Перечень планируемых результатов обучения по дисциплине (модулю), соотнесенных с индикаторами достижения компетенций

Процесс изучения дисциплины «Производство цветных металлов» направлен на формирование следующих компетенций в соответствии с ФГОС ВО и основной образовательной программой (таблица 1):

Таблица 1 – Компетенции и индикаторы их достижения

Код и наименование компетенции	Индикаторы достижения	Планируемые результаты обучения по дисциплине
Общепрофессиональные		
ОПК-4 Способен обеспечивать проведение технологического процесса, использовать технические средства для контроля параметров технологического процесса, свойств сырья и готовой продукции, осуществлять изменение параметров технологического процесса при изменении свойств сырья	ОПК-4.1 Знает типовые технологические процессы и возможности их оптимизации ОПК-4.2 Умеет использовать технические средства для контроля параметров технологического процесса, свойств сырья и готовой продукции ОПК-4.3 Владеет навыками изменения параметров технологического процесса при изменении свойств сырья	Знание процессов получения цветных металлов Умение оптимизировать технологический процесс производства цветных металлов Владение навыками получения плавок цветных металлов

3 Место дисциплины (модуля) в структуре образовательной программы

Дисциплина «Производство цветных металлов» изучается на 3 курсе, 6 семестре.

Дисциплина входит в состав блока 1 «Дисциплины (модули)» и относится к базовой части.

Для освоения дисциплины необходимы знания, умения, навыки и / или опыт практической деятельности, сформированные в процессе изучения дисциплин / практик: «Прикладная механика», «Электротехника и электроника», «Теплотехника», «Процессы и аппараты химической технологии», «Технологии создания и продвижения сайтов (факультатив)».

Знания, умения и навыки, сформированные при изучении дисциплины «Производство цветных металлов», будут востребованы при изучении последующих дисциплин: «Общая химическая технология», «Монтаж и ремонт химического оборудования», «Моделирование химико-технологических процессов», «Системы управления химико-технологическими процессами», «Гальванотехника», «Малоотходные технологии переработки цветных металлов», «Химическая технология твердых горючих ископаемых», «Производственная практика (технологическая (проектно-технологическая) практика), 8 семестр».

Дисциплина «Производство цветных металлов» частично реализуется в форме практической подготовки. Практическая подготовка организуется путем проведения / выполнения лабораторных работ, самостоятельных работ.

Дисциплина «Производство цветных металлов» в рамках воспитательной работы направлена на формирование у обучающихся активной гражданской позиции, уважения к правам и свободам человека, знания правовых основ и законов, воспитание чувства ответственности или умения аргументировать, самостоятельно мыслить, развивает творчество, профессиональные умения или творчески развитой личности, системы осознанных знаний, ответственности за выполнение учебно-производственных заданий и т.д.

4 Объем дисциплины (модуля) в зачетных единицах с указанием количества академических часов, выделенных на контактную работу обучающихся с преподавателем (по видам учебных занятий) и на самостоятельную работу обучающихся

Общая трудоемкость (объем) дисциплины составляет 3 з.е., 108 акад. час.

Распределение объема дисциплины (модуля) по видам учебных занятий представлено в таблице 2.

Таблица 2 – Объем дисциплины (модуля) по видам учебных занятий

Объем дисциплины	Всего академических часов
Общая трудоемкость дисциплины	108
Контактная аудиторная работа обучающихся с преподавателем (по видам учебных занятий), всего	64
В том числе:	
занятия лекционного типа (лекции и иные учебные занятия, предусматривающие преимущественную передачу учебной информации педагогическими работниками), в том числе в форме практической подготовки:	32
занятия семинарского типа (семинары, практические занятия, практикумы, лабораторные работы, коллоквиумы и иные аналогичные занятия), в том числе в форме практической подготовки:	32
Самостоятельная работа обучающихся и контактная работа , включающая групповые консультации, индивидуальную работу обучающихся с преподавателями (в том числе индивидуальные консультации); взаимодействие в электронной информационно-образовательной среде вуза	44
Промежуточная аттестация обучающихся – Зачет с оценкой	0

5 Содержание дисциплины (модуля), структурированное по темам (разделам) с указанием отведенного на них количества академических часов и видов учебной работы

Таблица 3 – Структура и содержание дисциплины (модуля)

Наименование разделов, тем и содержание материала	Виды учебной работы, включая самостоятельную работу обучающихся и трудоемкость (в часах)			
	Контактная работа преподавателя с обучающимися			СРС
	Лекции	Семинарские (практические занятия)	Лабораторные занятия	
Основы металлургии				
Основы металлургии	4			
Производство цветных металлов				
Тяжелые и младшие цветные металлы	8			
Рафинирование алюминиевых сплавов			4	
Модифицирование первичного зерна алюминиевых сплавов			4	
Производство цветных металлов				44
Благородные металлы	8			
Тугоплавкие металлы	4			
Легкие металлы	8			
Модифицирование эвтектики и первичного кремния в силуминах			4	
Рафинирование и упрочнение сплавов системы алюминий-магний и магний-алюминий			4	
Влияние интервала кристаллизации и скорости охлаждения на плотность отливок из медных сплавов			4	
Раскисление меди				
Модифицирование медных сплавов			8	
Изучение процесса рециклинга цинка и его сплавов			4	

ИТОГО по дисциплине	32		32	44
----------------------------	----	--	----	----

6 Внеаудиторная самостоятельная работа обучающихся по дисциплине (модулю)

При планировании самостоятельной работы студенту рекомендуется руководствоваться следующим распределением часов на самостоятельную работу (таблица 4):

Таблица 4 – Рекомендуемое распределение часов на самостоятельную работу

Компоненты самостоятельной работы	Количество часов
Выполнение отчета и подготовка к защите РГР	10
Выполнение отчета и подготовка к защите лаб. раб.	20
Изучение теоретических разделов дисциплины	14

7 Оценочные средства для проведения текущего контроля и промежуточной аттестации обучающихся по дисциплине (модулю)

Фонд оценочных средств для проведения текущего контроля успеваемости и промежуточной аттестации представлен в Приложении 1.

Полный комплект контрольных заданий или иных материалов, необходимых для оценивания результатов обучения по дисциплине (модулю), практике хранится на кафедре-разработчике в бумажном и электронном виде.

8 Учебно-методическое и информационное обеспечение дисциплины (модуля)

8.1 Основная литература

1. Галевский, Г. В. Производство цветных металлов : учебное пособие / Г. В. Галевский, В. В. Руднева. - 2-е изд., стер. - Москва : Флинта, 2017. - 258 с. - ISBN 978-5-9765-2929-8. - Текст : электронный. - URL: <https://znanium.com/catalog/product/1583675> (дата обращения: 28.02.2022). — Режим доступа: для авторизир. пользователей.
2. Производство отливок из сплавов цветных металлов : учебник / А. В. Курдюмов, В. Д. Белов, М. В. Пикунов [и др.] ; под ред. В. Д. Белова. - 3-е изд., перераб. и доп. - Москва : Изд. Дом МИСиС, 2011. - 615 с. - ISBN 978-5-87623-573-2. - Текст : электронный. - URL: <https://znanium.com/catalog/product/1242497> (дата обращения: 28.02.2022). — Режим доступа: для авторизир. пользователей.
3. Лебедь А.Б. Получение солей сульфата меди и никеля серноокислого на ОАО «Уралэлектромедь» / Лебедь А.Б., Акулич Л.Ф., Набойченко С.С. Екатеринбург: Уральский федеральный университет, 2015.— 136 с.
4. Лебедь А.Б. Производство селена и теллура на ОАО «Уралэлектромедь» / Лебедь А.Б., Набойченко С.С., Шунин В.А. Екатеринбург: Уральский федеральный университет, 2015.—112 с.

8.2 Дополнительная литература

1. Марченко, Н.В. Металлургическое сырье. Учеб. пособие. / Н.В. Марченко, О.Н. Ковтун – Красноярск: СФУ– 2017. – 222 с. – ISBN 978-5-7638-3658-5. — Текст : электронный // Электронно-библиотечная система ZNANIUM.COM : [сайт]. —

URL:<https://znanium.com/catalog/document?id=342088> (дата обращения: 12.02.2022).

— Режим доступа: для авторизир. пользователей

2. Зеликман А.Н., Вольдман Г.М., Беляевская Л.В. Теория гидрометаллургических процессов. М.: Metallurgy, 1983, 1993, -458 с..
3. Набойченко С.С, Лобанов В.Г. Практикум по гидрометаллургии. М.: Metallurgy, 1992,-334 с.
4. Набойченко С.С, Юнь А.А. Расчеты гидрометаллургических процессов. М.:МИСиС, 1995,-427 с.

8.3 Методические указания для студентов по освоению дисциплины

1. Ступин А.В., Козлита А.Н., Щетинин В.С. Определение размеров отстойника при консолидированном осаждении суспензий. Метод. Указания к лабораторным работам. –Комсомольск-на-Амуре. КНАГТУ, 2004. 16с.
2. Ступин А.В., Козлита А.Н., Щетинин В.С. Определение скорости осаждения. . Метод. Указания к лабораторным работам. –Комсомольск-на- Амуре. КНАГТУ, 2004. 14с.
3. Щетинин В.С. Ступин А.В., Козлита А.Н., Устинов В.А.. Фильтрация при постоянном давлении . . Метод. Указания к лабораторным работам. –Комсомольск-на-Амуре. КНАГТУ, 2005. 12с. (сдано в РИО

8.4 Современные профессиональные базы данных и информационные справочные системы, используемые при осуществлении образовательного процесса по дисциплине

1. Единое окно доступа к образовательным ресурсам [Электронный ресурс]. – Режим доступа: <http://window.edu.ru>, свободный. - Загл. с экрана.
2. Научная электронная библиотека [Электронный ресурс]. – Режим доступа: <https://elibrary.ru/defaultx.asp>, свободный. - Загл. с экрана

8.5 Перечень ресурсов информационно-телекоммуникационной сети «Интернет», необходимых для освоения дисциплины (модуля)

1. Химический портал <http://www.ximuk.ru>
2. Научная электронная библиотека eLIBRARY.RU [Электронный ресурс]. - Режим доступа: <http://elibrary.ru>, свободный.
3. Естественнонаучный образовательный портал [Электронный ресурс]. - Режим доступа: <http://en.edu.ru>, свободный.

8.6 Лицензионное и свободно распространяемое программное обеспечение, используемое при осуществлении образовательного процесса по дисциплине

Таблица 5 – Перечень используемого программного обеспечения

Наименование ПО	Реквизиты / условия использования
Microsoft Imagine Premium	Лицензионный договор АЭ223 №008/65 от 11.01.2019
OpenOffice	Свободная лицензия, условия использования по ссылке: https://www.openoffice.org/license.html

9 Организационно-педагогические условия

Организация образовательного процесса регламентируется учебным планом и расписанием учебных занятий. Язык обучения (преподавания) - русский. Для всех видов аудиторных занятий академический час устанавливается продолжительностью 45 минут.

При формировании своей индивидуальной образовательной траектории обучающийся имеет право на перезачет соответствующих дисциплин и профессиональных модулей, освоенных в процессе предшествующего обучения, который освобождает обучающегося от необходимости их повторного освоения.

9.1 Образовательные технологии

Учебный процесс при преподавании курса основывается на использовании традиционных, инновационных и информационных образовательных технологий. Традиционные образовательные технологии представлены лекциями и семинарскими (практическими) занятиями. Инновационные образовательные технологии используются в виде широкого применения активных и интерактивных форм проведения занятий. Информационные образовательные технологии реализуются путем активизации самостоятельной работы студентов в информационной образовательной среде.

9.2 Занятия лекционного типа

Лекционный курс предполагает систематизированное изложение основных вопросов учебного плана.

На первой лекции лектор обязан предупредить студентов, применительно к какому базовому учебнику (учебникам, учебным пособиям) будет прочитан курс.

Лекционный курс должен давать наибольший объем информации и обеспечивать более глубокое понимание учебных вопросов при значительно меньшей затрате времени, чем это требуется большинству студентов на самостоятельное изучение материала.

9.3 Занятия семинарского типа

Семинарские занятия представляют собой детализацию лекционного теоретического материала, проводятся в целях закрепления курса и охватывают все основные разделы.

Основной формой проведения семинаров является обсуждение наиболее проблемных и сложных вопросов по отдельным темам, а также разбор примеров и ситуаций в аудиторных условиях. В обязанности преподавателя входят: оказание методической помощи и консультирование студентов по соответствующим темам курса.

Активность на семинарских занятиях оценивается по следующим критериям:

- ответы на вопросы, предлагаемые преподавателем;
- участие в дискуссиях;
- выполнение проектных и иных заданий;
- ассистирование преподавателю в проведении занятий.

Ответ должен быть аргументированным, развернутым, не односложным, содержать ссылки на источники.

Доклады и оппонирование докладов проверяют степень владения теоретическим материалом, а также корректность и строгость рассуждений.

Оценивание заданий, выполненных на семинарском занятии, входит в накопленную оценку.

9.4 Самостоятельная работа обучающихся по дисциплине (модулю)

Самостоятельная работа студентов – это процесс активного, целенаправленного приобретения студентом новых знаний, умений без непосредственного участия преподавателя, характеризующийся предметной направленностью, эффективным контролем и оценкой результатов деятельности обучающегося.

Цели самостоятельной работы:

- систематизация и закрепление полученных теоретических знаний и практических умений студентов;

- углубление и расширение теоретических знаний;
- формирование умений использовать нормативную и справочную документацию, специальную литературу;
- развитие познавательных способностей, активности студентов, ответственности и организованности;
- формирование самостоятельности мышления, творческой инициативы, способностей к саморазвитию, самосовершенствованию и самореализации;
- развитие исследовательских умений и академических навыков.

Самостоятельная работа может осуществляться индивидуально или группами студентов в зависимости от цели, объема, уровня сложности, конкретной тематики.

Технология организации самостоятельной работы студентов включает использование информационных и материально-технических ресурсов университета.

Контроль результатов внеаудиторной самостоятельной работы студентов может проходить в письменной, устной или смешанной форме.

Студенты должны подходить к самостоятельной работе как к наиболее важному средству закрепления и развития теоретических знаний, выработке единства взглядов на отдельные вопросы курса, приобретения определенных навыков и использования профессиональной литературы.

9.5 Методические указания для обучающихся по освоению дисциплины

При изучении дисциплины обучающимся целесообразно выполнять следующие рекомендации:

1. Изучение учебной дисциплины должно вестись систематически.
2. После изучения какого-либо раздела по учебнику или конспектным материалам рекомендуется по памяти воспроизвести основные термины, определения, понятия раздела.
3. Особое внимание следует уделить выполнению отчетов по практическим занятиям и индивидуальным комплексным заданиям на самостоятельную работу.
4. Вся тематика вопросов, изучаемых самостоятельно, задается на лекциях преподавателем. Им же даются источники (в первую очередь вновь изданные в периодической научной литературе) для более детального понимания вопросов, озвученных на лекции.

При самостоятельной проработке курса обучающиеся должны:

- просматривать основные определения и факты;
- повторить законспектированный на лекционном занятии материал и дополнить его с учетом рекомендованной по данной теме литературы;
- изучить рекомендованную литературу, составлять тезисы, аннотации и конспекты наиболее важных моментов;
- самостоятельно выполнять задания, аналогичные предлагаемым на занятиях;
- использовать для самопроверки материалы фонда оценочных средств.

10 Описание материально-технического обеспечения, необходимого для осуществления образовательного процесса по дисциплине (модулю)

10.1 Учебно-лабораторное оборудование

Таблица 6 – Перечень оборудования лаборатории

Аудитория	Наименование аудитории (лаборатории)	Используемое оборудование
417/1	Мультимедийная аудитория	Современные средства воспроизведения и визуализации любой видео и аудио информации, получения и передачи электронных документов. Типовая комплектация мультимедийной аудитории состоит из: мультимедийного проектора, автоматизированного проекционного экрана, акустической системы, включающей тач-скрин доску, персональный компьютер (с техническими характеристиками не ниже Intel Core i3-2100, DDR3 4096Mb, 500Gb), интерфейсы подключения: USB, audio, HDMI
425/1	Лаборатория горнообогаительных процессов	Камерная высокотемпературная электропечь Loip Сушильный шкаф Loip
115/2	Лаборатория химического анализа	Рентгенофлуоресцентный анализатор Rigaku Nex CG Атомно-абсорбционный спектрофотометр Shimadzu AAC-6800

При реализации дисциплины «Производство цветных металлов» на базе профильной организации используется материально-техническое обеспечение, перечисленное в таблице 6.1.

Таблица 6.1 – Материально-техническое обеспечение дисциплины

Стандартное или специализированное оборудование, обеспечивающее выполнение заданий	Назначение оборудования
Камерная высокотемпературная электропечь СНОЛ 6,7/13-И1	Термообработка материалов
Металлографический микроскоп с цифровой камерой Микро-200	Изучение структур материалов
Рентгенофлуоресцентный анализатор Rigaku Nex CG	количественное и качественное определение главных и следовых элементов в широком разнообразии типов проб
Атомно-абсорбционный спектрофотометр Shimadzu AAC-6800	Определение количественного состава элементов в пробе

10.2 Технические и электронные средства обучения

При проведении занятий используется аудитория, оборудованная проектором (стационарным или переносным) для отображения презентаций. Кроме того, при проведении лекций и практических занятий необходим компьютер с установленным на нем браузером и программным обеспечением для демонстрации презентаций.

Для реализации дисциплины подготовлены следующие презентации:

1 Производство цветных металлов

11 Иные сведения

Методические рекомендации по обучению лиц с ограниченными возможностями здоровья и инвалидов

Освоение дисциплины обучающимися с ограниченными возможностями здоровья может быть организовано как совместно с другими обучающимися, так и в отдельных группах. Предполагаются специальные условия для получения образования обучающимися с ограниченными возможностями здоровья.

Профессорско-педагогический состав знакомится с психолого-физиологическими особенностями обучающихся инвалидов и лиц с ограниченными возможностями здоровья, индивидуальными программами реабилитации инвалидов (при наличии). При необходимости осуществляется дополнительная поддержка преподавания тьюторами, психологами, социальными работниками, прошедшими подготовку ассистентами.

В соответствии с методическими рекомендациями Минобрнауки РФ (утв. 8 апреля 2014 г. N АК-44/05вн) в курсе предполагается использовать социально-активные и рефлексивные методы обучения, технологии социокультурной реабилитации с целью оказания помощи в установлении полноценных межличностных отношений с другими студентами, создании комфортного психологического климата в студенческой группе. Подбор и разработка учебных материалов производятся с учетом предоставления материала в различных формах: аудиальной, визуальной, с использованием специальных технических средств и информационных систем.

Освоение дисциплины лицами с ОВЗ осуществляется с использованием средств обучения общего и специального назначения (персонального и коллективного использования). Материально-техническое обеспечение предусматривает приспособление аудиторий к нуждам лиц с ОВЗ.

Форма проведения аттестации для студентов-инвалидов устанавливается с учетом индивидуальных психофизических особенностей. Для студентов с ОВЗ предусматривается доступная форма предоставления заданий оценочных средств, а именно:

- в печатной или электронной форме (для лиц с нарушениями опорно-двигательного аппарата);
- в печатной форме или электронной форме с увеличенным шрифтом и контрастностью (для лиц с нарушениями слуха, речи, зрения);
- методом чтения ассистентом задания вслух (для лиц с нарушениями зрения).

Студентам с инвалидностью увеличивается время на подготовку ответов на контрольные вопросы. Для таких студентов предусматривается доступная форма предоставления ответов на задания, а именно:

- письменно на бумаге или набором ответов на компьютере (для лиц с нарушениями слуха, речи);
- выбором ответа из возможных вариантов с использованием услуг ассистента (для лиц с нарушениями опорно-двигательного аппарата);
- устно (для лиц с нарушениями зрения, опорно-двигательного аппарата).

При необходимости для обучающихся с инвалидностью процедура оценивания результатов обучения может проводиться в несколько этапов.

ФОНД ОЦЕНОЧНЫХ СРЕДСТВ

по дисциплине

«Производство цветных металлов»

Направление подготовки	18.03.01 Химическая технология
Направленность (профиль) образовательной программы	Технологии переработки полезных ископаемых и извлечения драгоценных металлов
Квалификация выпускника	Бакалавр
Год начала подготовки (по учебному плану)	2021
Форма обучения	Очная форма
Технология обучения	Традиционная

Курс	Семестр	Трудоемкость, з.е.
3	6	3

Вид промежуточной аттестации	Обеспечивающее подразделение
Зачет с оценкой	Кафедра «Химия и химические технологии»

1 Перечень планируемых результатов обучения по дисциплине (модулю), соотнесенных с индикаторами достижения компетенций

Таблица 1 – Компетенции и индикаторы их достижения

Код и наименование компетенции	Индикаторы достижения	Планируемые результаты обучения по дисциплине
Общепрофессиональные		
ОПК-4 Способен обеспечивать проведение технологического процесса, использовать технические средства для контроля параметров технологического процесса, свойств сырья и готовой продукции, осуществлять изменение параметров технологического процесса при изменении свойств сырья	ОПК-4.1 Знает типовые технологические процессы и возможности их оптимизации ОПК-4.2 Умеет использовать технические средства для контроля параметров технологического процесса, свойств сырья и готовой продукции ОПК-4.3 Владеет навыками изменения параметров технологического процесса при изменении свойств сырья	Знание процессов получения цветных металлов Умение оптимизировать технологический процесс производства цветных металлов Владение навыками получения плавок цветных металлов

Таблица 2 – Паспорт фонда оценочных средств

Контролируемые разделы (темы) дисциплины	Формируемая компетенция	Наименование оценочного средства	Показатели оценки
Производство цветных металлов	ПК-1 Способен принимать организационные и технические меры по выполнению производственных заданий по производству готовой продукции гидрометаллургического производства тяжелых цветных металлов, ОПК-4 Способен обеспечивать проведение технологического процесса, использовать технические средства для контроля параметров технологического процесса, свойств сырья и готовой продукции, осуществлять изменение параметров технологического процесса при изменении свойств сырья	Лабораторная работа	Уровень знаний, умений и навыков в рамках формируемых компетенций

Производство цветных металлов	ОПК-4 Способен обеспечивать проведение технологического процесса, использовать технические средства для контроля параметров технологического процесса, свойств сырья и готовой продукции, осуществлять изменение параметров технологического процесса при изменении свойств сырья	РГР	Уровень знаний, умений и навыков в рамках формируемых компетенций
-------------------------------	---	-----	---

2 Методические материалы, определяющие процедуры оценивания знаний, умений, навыков и (или) опыта деятельности, характеризующие процесс формирования компетенций

Методические материалы, определяющие процедуры оценивания знаний, умений, навыков и (или) опыта деятельности, представлены в виде технологической карты дисциплины (таблица 3).

Таблица 3 – Технологическая карта

Наименование оценочного средства	Сроки выполнения	Шкала оценивания	Критерии оценивания
6 семестр Промежуточная аттестация в форме «Зачет с оценкой»			
Лабораторная работа	0 неделя	10	Оценивается полнота раскрытия темы, владение материалом 10 баллов - студент правильно выполнил задание. Показал отличные знания, умения, навыки в рамках освоенного учебного материала. 8 балла - студент выполнил задание с небольшими неточностями. Показал хорошие знания, умения, навыки в рамках освоенного учебного материала. 6 балла - студент выполнил задание с существенными неточностями. Показал удовлетворительные знания, умения, навыки в рамках освоенного учебного материала. 4 балла - при выполнении задания студент продемонстрировал недостаточный уровень знаний, умения, навыки. 0 баллов – задание не выполнено.
РГР	0 неделя	10	Оценивается полнота раскрытия темы, владение материалом 10 баллов - студент правильно выполнил задание. Показал отличные знания, умения, навыки в рамках освоенного учебного материала. 8 балла - студент выполнил задание с небольшими неточностями. Показал хорошие знания, умения, навыки в рамках освоенного учебного материала. 6 балла - студент выполнил задание с существенными неточностями. Показал удовлетворительные знания, умения, навыки в рамках освоенного учебного материала. 4 балла - при выполнении задания

			студент продемонстрировал недоста-точный уровень знаний, умения, навыки. 0 баллов – задание не выполнено.
ИТОГО:		20 бал- лов	
<p>Критерии оценки результатов обучения по дисциплине: 0 – 64 % от максимально возможной суммы баллов – «неудовлетворительно» (недоста-точный уровень для промежуточной аттестации по дисциплине); 65 – 74 % от максимально возможной суммы баллов – «удовлетворительно» (пороговый (минимальный) уровень); 75 – 84 % от максимально возможной суммы баллов – «хорошо» (средний уровень); 85 – 100 % от максимально возможной суммы баллов – «отлично» (высокий (макси-мальный) уровень)</p>			

3 Типовые контрольные задания или иные материалы, необходимые для оценки знаний, умений, навыков и (или) опыта деятельности, характеризующие процесс формирования компетенций в ходе освоения образовательной программы

Контрольные вопросы для защиты лабораторных работ

1. Какие сплавы относятся к цветным и какие сплавы на их основе получали наибольшее применение в народном хозяйстве?
2. Алюминий, его свойства и применение.
3. Классификация алюминиевых сплавов.
4. Термическая обработка алюминиевых сплавов.
5. Силумин; состав; структура; свойства и применение.
6. Процесс модифицирования силумина и его цель.
7. Медь, ее свойства и применение.
8. Латунь: состав; структура; маркировка; свойства и применение.
9. Бронзы; состав; структура; маркировка.
10. Влияние легирующих элементов на свойства бронз.
11. Оловянистые бронзы; состав; структура; маркировка; свойства и применение.
12. Свинцовые бронзы; состав; структура; маркировка; свойства и применение.
13. Титан, его свойства и применение.
14. Влияние легирующих элементов на полиморфизм титана.
15. Классификация титановых сплавов по структуре.
16. Фазовые превращения в титановых сплавах.
17. Термическая обработка титановых сплавов.
18. Применение титановых сплавов.

Пример заданий для расчетно-графической работы

1. Описать структуры представленных сплавов цветных металлов, дать заключение о возможности применения данного материала в различных технологических процессах:

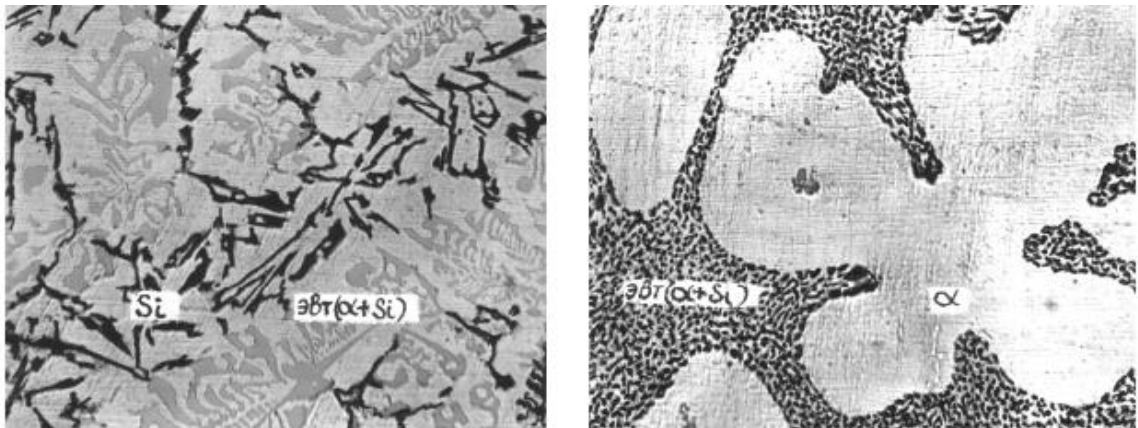


Рисунок 1 – Силумин




Рисунок 2 – Латунь ЛС 59-1




Рисунок 3 – Свинцовой бронзы Br С30




Рисунок 4 - Сплав ВТ5 (Ti + 5% Al)
(отжиг при 820 °С в течение 1 ч)