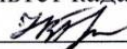



Министерство науки и высшего образования Российской Федерации
Федеральное государственное бюджетное образовательное
учреждение высшего образования
«Комсомольский-на-Амуре государственный университет»

УТВЕРЖДАЮ

Декан факультета
Факультет кадастра и строительства


Гринкруг Н.В.
« 24 »  2023 г.

РАБОЧАЯ ПРОГРАММА ДИСЦИПЛИНЫ
Законодательство в архитектурной деятельности

Направление подготовки	<i>07.03.03- Дизайн архитектурной среды</i>
Направленность (профиль) образовательной программы	<i>Проектирование архитектурной среды</i>

Обеспечивающее подразделение
<i>Кафедра «Публичного и частного права»</i>

Комсомольск-на-Амуре 2023


Разработчик рабочей программы:

Старший преподаватель
(должность, степень, ученое звание)

Якубович И.Н.
(ФИО)

СОГЛАСОВАНО:

Заведующий выпускающей кафедрой ¹ (наименование кафедры)


(подпись) Н.В. Гринкруг
(ФИО)

¹ Согласовывается, если РПД разработана не на выпускающей кафедре.

1 Общие положения

Рабочая программа дисциплины «Законодательство в архитектурной деятельности» составлена в соответствии с требованиями федерального государственного образовательного стандарта, утвержденного приказом Министерства образования и науки Российской Федерации № 510 от 08.06.2017, и основной профессиональной образовательной программы подготовки «Проектирование архитектурной среды» по направлению подготовки 07.03.03- *Дизайн архитектурной среды*.

Задачи дисциплины	<ul style="list-style-type: none"> - получение теоретических основ регулирования градостроительной деятельности органами государственной власти и местного самоуправления в Российской Федерации; - получение знаний и развитие навыков работы с нормативно-правовыми документами, регламентирующими архитектурную деятельность; - развитие у студентов логического и аналитического мышления в области архитектуры и градостроительства.
Основные разделы / темы дисциплины	<p>Раздел 1 Общая часть Правовые основы архитектурной деятельности</p> <p>Раздел 2 Права и обязанности архитектора. Юридическое оформление проектной работы</p>

2 Перечень планируемых результатов обучения по дисциплине (модулю), соотнесенных с индикаторами достижения компетенций

Процесс изучения дисциплины «Законодательство в архитектурной деятельности» направлен на формирование следующих компетенций в соответствии с ФГОС ВО и основной образовательной программой:

Код и наименование компетенции	Индикаторы достижения	Планируемые результаты обучения по дисциплине
Универсальные		
УК -2 Способен определять круг задач в рамках поставленной цели и выбирать оптимальные способы их решения, исходя из действующих правовых норм, имеющихся ресурсов и ограничений.	<p>УК-2.1 Знает виды ресурсов и ограничений для решения профессиональных задач; основные методы оценки разных способов решения задач; действующее законодательство и правовые нормы, регулирующие профессиональную деятельность</p> <p>УК-2.2 Умеет проводить анализ поставленной цели и формулировать задачи, которые необходимо решить для ее достижения; анализирует альтернативные варианты для достижения намеченных результатов; использует нормативно-правовую документацию в</p>	<p>Знает:</p> <ul style="list-style-type: none"> -действующие правовые нормы, имеющиеся ресурсы и ограничения в области градостроительства и архитектуры; -основные приёмы и технику подачи идей, методы оценки эффективности проектных решений, актуальных для архитектурно-дизайнерской практики. <p>Умеет:</p> <ul style="list-style-type: none"> -анализировать поставленные цели, ставить и эффективно решать задачи для их достижения; -находить и анализировать альтернативные варианты про-

	<p>сфере профессиональной деятельности УК-2.3 Владеет методиками разработки цели и задач проекта; методами оценки потребности в ресурсах, продолжительности и стоимости проекта; навыками работы с нормативно-правовой документацией;</p>	<p>ектирования объектов дизайна и ландшафтной архитектуры для достижения намеченных результатов; - применять нормативно-правовую документацию в своей деятельности. Владеет: -методиками разработки цели и выбору путей её достижения; -методами оценки результативности целей и задач проектных заданий; - навыками работы с нормативно-правовой документацией в области архитектурно-градостроительной деятельности.</p>
--	---	--

3 Место дисциплины (модуля) в структуре образовательной программы

Дисциплина входит в состав блока 1 «Дисциплины (модули)» и относится к обязательной части

Место дисциплины (этап формирования компетенции) отражено в схеме формирования компетенций, представленной в документе *Оценочные материалы*, размещенном на сайте университета www.knastu.ru / *Наш университет / Образование / 07.03.03-Дизайн архитектурной среды /Оценочные материалы*).

Дисциплина «Законодательство в архитектурной деятельности» частично реализуется в форме практической подготовки. Практическая подготовка организуется путем проведения / выполнения практических занятий, практикумов, выполнения контрольной работы, иных видов учебной деятельности.

Дисциплина «**Законодательство в архитектурной деятельности**» в рамках воспитательной работы направлена на формирование у обучающихся активной гражданской позиции, уважения к правам и свободам человека, знания правовых основ и законов; воспитание чувства ответственности; формирование умения аргументировать, самостоятельно мыслить; развитие творчества, профессиональных умений; формирование системы осознанных знаний, ответственности за выполнение учебно-производственных заданий и т.д.

4 Содержание дисциплины (модуля), структурированное по темам (разделам) с указанием отведенного на них количества академических часов и видов учебной работы

4.1 Структура и содержание дисциплины для очной формы обучения

Дисциплина «Законодательство в архитектурной деятельности» изучается на «5» курсе в «9» семестре.

Общая трудоёмкость дисциплины составляет 3 з.е., 108 ч., в том числе контактная работа обучающихся с преподавателем 32 ч., промежуточная аттестация в форме зачета с оценкой, самостоятельная работа обучающихся 76 ч.

Наименование разделов, тем и содержание материала	Виды учебной работы, включая самостоятельную работу обучающихся и трудоемкость (в часах)			
	Контактная работа преподавателя с обучающимися			СРС
	Лекции	Семинарские (практические занятия)	Лабораторные занятия	
Раздел 1 Общая часть Правовые основы архитектурной деятельности				
Тема Сущность и правовые условия архитектурной деятельности	2	2		9
Тема Эволюция архитектуры и градостроительства	2	2		10
Тема Архитектурное законодательство о субъектах архитектурной деятельности.	2	2*		9
Тема Понятие и принципы законодательства о градостроительной деятельности. Полномочия органов публичной власти в области архитектурной и градостроительной деятельности	2	2*		10
Тема Правовые основы ландшафтно-градостроительного дизайна	2	2		9
Раздел 2 Права и обязанности архитектора и юридического лица. Юридическое оформление проектной работы.				
Тема Должностные обязанности архитектора	2	2*		10
Тема Принципы организации, функционирования и технологии практической деятельности архитектора и юридического лица	2	2		9
Тема Оформление проектной документации. Авторское право и авторский надзор	2	2*		10
ИТОГО по дисциплине	«16» в том числе в форме практической подготовки:0	«16» в том числе в форме практической подготовки:8	«0» в том числе в форме практической подготовки:	«76»

* реализуется в форме практической подготовки

5 Оценочные средства для проведения текущего контроля и промежуточной аттестации обучающихся по дисциплине (модулю)

Фонды оценочных средств для проведения текущего контроля успеваемости и промежуточной аттестации обсуждаются и утверждаются на заседании кафедры. Полный комплект контрольных заданий или иных материалов, необходимых для оценивания результатов обучения по дисциплине (модулю) хранится на кафедре-разработчике в бумажном или электронном виде, также фонды оценочных средств доступны студентам в личном кабинете – раздел учебно-методическое обеспечение.

6 Учебно-методическое и информационное обеспечение дисциплины (модуля)

6.1 Основная и дополнительная литература

Перечень рекомендуемой основной и дополнительной литературы представлен на сайте университета www.knastu.ru / *Наш университет / Образование /07.03.03- Дизайн архитектурной среды / Рабочий учебный план / Реестр литературы.*

6.2 Методические указания для студентов по освоению дисциплины

При освоении дисциплины обучающимся целесообразно выполнять следующие рекомендации:

Методические указания при работе над конспектом лекции

Лекция предполагает изложение ключевых положений темы, постановку вопросов и организацию мини-дискуссий. Для эффективного усвоения материала лекции студенту предлагается конспектирование основных положений. Конспектирование осуществляется в свободной форме, в технике, наиболее удобной студенту.

Методические указания по самостоятельной работе над изучаемым материалом и при подготовке к практическим занятиям

Начинать надо с изучения рекомендованной литературы. Необходимо помнить, что на лекции обычно рассматривается не весь материал, а только его часть. Остальная его часть восполняется в процессе самостоятельной работы. В связи с этим работа с рекомендованной литературой обязательна. Практические занятия предполагают обсуждение вопросов по тематике занятия, а также выполнение практических заданий, проходят в учебной аудитории. Практические задания студенты получают непосредственно на занятии. Задания выполняются индивидуально.

Методические указания по выполнению тестовых заданий

Тестовые задания позволяют выяснить прочность и глубину усвоения материала по дисциплине, а также повторить и систематизировать свои знания. Выполнять тестовые задания рекомендуется после изучения всего объема теоретического материала по дисциплине, на последней неделе обучения в семестре. Обучающийся получает тестовые задания на бумажном носителе. Прежде чем выбрать ответ необходимо внимательно ознакомиться с представленным вопросом. Правильный ответ обучающийся должен отметить каким-либо значком.

6.3 Современные профессиональные базы данных и информационные

справочные системы, используемые при осуществлении образовательного процесса по дисциплине

Каждому обучающемуся обеспечен доступ (удаленный доступ), в том числе в случае применения электронного обучения, дистанционных образовательных технологий, к современным профессиональным базам данных и информационным справочным системам, с которыми у университета заключен договор.

Перечень рекомендуемых профессиональных баз данных и информационных справочных систем представлен на сайте университета www.knastu.ru / *Наш университет / Образование / 07.03.03- Дизайн архитектурной среды / Рабочий учебный план / Реестр ЭБС.*

Актуальная информация по заключенным на текущий учебный год договорам приведена на странице Научно-технической библиотеки (НТБ) на сайте университета <https://knastu.ru/page/3244>

6.4 Перечень ресурсов информационно-телекоммуникационной сети «Интернет», необходимых для освоения дисциплины (модуля)

На странице НТБ можно воспользоваться интернет-ресурсами открытого доступа по укрупненной группе направлений и специальностей (УГНС) *07.03.03- Дизайн архитектурной среды* /<https://knastu.ru/page/539>

Название сайта	Электронный адрес
«Консультант Плюс» - законодательство РФ: кодексы, законы, указы, постановления Правительства Российской Федерации, нормативные акты.	URL: https://consultant.ru/
Кодекс - Профессиональные справочные системы	URL: https://kodeks.ru/
Гарант - Законодательство (кодексы, законы, указы, постановления) РФ, аналитика, комментарии, практика.	URL: http://garant.ru/
Официальный интернет-портал правовой информации.	URL: http://pravo.gov.ru/
Российская газета.	URL: http://www.rg.ru/
Судебные и нормативные акты РФ - крупнейшая в сети база судебных актов, судебных решений и нормативных документов.	URL: https://sudact.ru/

7 Организационно-педагогические условия

Организация образовательного процесса регламентируется учебным планом иписанием учебных занятий. Язык обучения (преподавания) - русский. Для всех видов аудиторных занятий академический час устанавливается продолжительностью 45 минут.

При формировании своей индивидуальной образовательной траектории обучающийся имеет право на перезачет соответствующих дисциплин и профессиональных модулей, освоенных в процессе предшествующего обучения, который освобождает обучающегося от необходимости их повторного освоения.

7.1 Образовательные технологии

Учебный процесс при преподавании курса основывается на использовании традиционных, инновационных и информационных образовательных технологий. Традиционные образовательные технологии представлены лекциями и семинарскими (практическими) занятиями. Инновационные образовательные технологии используются в виде широкого применения активных и интерактивных форм проведения занятий. Информационные образовательные технологии реализуются путем активизации самостоятельной работы студентов в информационной образовательной среде.

7.2 Занятия лекционного типа

Лекционный курс предполагает систематизированное изложение основных вопросов учебного плана.

На первой лекции лектор обязан предупредить студентов, применительно к какому базовому учебнику (учебникам, учебным пособиям) будет прочитан курс.

Лекционный курс должен давать наибольший объем информации и обеспечивать более глубокое понимание учебных вопросов при значительно меньшей затрате времени, чем это требуется большинству студентов на самостоятельное изучение материала.

7.3 Занятия семинарского типа

Семинарские занятия представляют собой детализацию лекционного теоретического материала, проводятся в целях закрепления курса и охватывают все основные разделы.

Основной формой проведения семинаров является обсуждение наиболее проблемных и сложных вопросов по отдельным темам, а также разбор примеров и ситуаций в аудиторных условиях. В обязанности преподавателя входят: оказание методической помощи и консультирование студентов по соответствующим темам курса.

Активность на семинарских занятиях оценивается по следующим критериям:

- ответы на вопросы, предлагаемые преподавателем;
- участие в дискуссиях;
- выполнение проектных и иных заданий;
- ассистирование преподавателю в проведении занятий.

Ответ должен быть аргументированным, развернутым, не односложным, содержать ссылки на источники.

Доклады и оппонирование докладов проверяют степень владения теоретическим материалом, а также корректность и строгость рассуждений.

Оценивание заданий, выполненных на семинарском занятии, входит в накопленную оценку.

7.4 Самостоятельная работа обучающихся по дисциплине (модулю)

Самостоятельная работа студентов – это процесс активного, целенаправленного приобретения студентом новых знаний, умений без непосредственного участия преподавателя, характеризующийся предметной направленностью, эффективным контролем и оценкой результатов деятельности обучающегося.

Цели самостоятельной работы:

- систематизация и закрепление полученных теоретических знаний и практических умений студентов;
- углубление и расширение теоретических знаний;

- формирование умений использовать нормативную и справочную документацию, специальную литературу;
- развитие познавательных способностей, активности студентов, ответственности и организованности;
- формирование самостоятельности мышления, творческой инициативы, способностей к саморазвитию, самосовершенствованию и самореализации;
- развитие исследовательских умений и академических навыков.

Самостоятельная работа может осуществляться индивидуально или группами студентов в зависимости от цели, объема, уровня сложности, конкретной тематики.

Технология организации самостоятельной работы студентов включает использование информационных и материально-технических ресурсов университета.

Контроль результатов внеаудиторной самостоятельной работы студентов может проходить в письменной, устной или смешанной форме.

Студенты должны подходить к самостоятельной работе как к наиважнейшему средству закрепления и развития теоретических знаний, выработке единства взглядов на отдельные вопросы курса, приобретения определенных навыков и использования профессиональной литературы.

7.5 Методические рекомендации для обучающихся по освоению дисциплины

При изучении дисциплины обучающимся целесообразно выполнять следующие рекомендации:

1. Изучение учебной дисциплины должно вестись систематически.
2. После изучения какого-либо раздела по учебнику или конспектным материалам рекомендуется по памяти воспроизвести основные термины, определения, понятия раздела.
3. Особое внимание следует уделить выполнению отчетов по практическим занятиям и индивидуальным комплексным заданиям на самостоятельную работу.
4. Вся тематика вопросов, изучаемых самостоятельно, задается на лекциях преподавателем. Им же даются источники (в первую очередь вновь изданные в периодической научной литературе) для более детального понимания вопросов, озвученных на лекции.

При самостоятельной проработке курса обучающиеся должны:

- просматривать основные определения и факты;
- повторить законспектированный на лекционном занятии материал и дополнить его с учетом рекомендованной по данной теме литературы;
- изучить рекомендованную литературу, составлять тезисы, аннотации и конспекты наиболее важных моментов;
- самостоятельно выполнять задания, аналогичные предлагаемым на занятиях;
- использовать для самопроверки материалы фонда оценочных средств.

Методические указания по выполнению контрольной работы

В рамках самостоятельной работы студент должен подготовить две контрольные работы (в 5 и 6 семестрах). Контрольная работа выполняется студентами самостоятельно, представляет собой ответ на теоретический вопрос, решение задачи и выполнение задания и реализуется в форме практической подготовки. Контрольная работа должна быть выполнена самостоятельно, творчески, со ссылками на используемую литературу и другие источники. Материал работы должен быть изложен логично, грамотно, правильно оформлен.

Решение задач должно быть мотивированным и развёрнутым, следует дать чётко сформулированные, аргументированные ответы на вопросы. Сделанные выводы необходимо обосновать ссылками на конкретные статьи нормативно-правового акта. Задание оформлено в соответствии с требованием правовых актов.

Оформление контрольной работы должно соответствовать требованиям РД «Текстовые студенческие работы. Правила оформления». Работа выполняется по вариантам.

8 Материально-техническое обеспечение, необходимое для осуществления образовательного процесса по дисциплине (модулю)

Наименование ПО	Реквизиты / условия использования
OpenOffice	свободная лицензия https://www.openoffice.org/license.html
Kaspersky Endpoint Security для бизнеса	лицензионный сертификат № 2434-200814-105334-823-1240

Аудитория	Наименование аудитории (лаборатории)	Используемое оборудование
Ауд. 209, корпус 1	Помещение для самостоятельной работы обучающихся с выходом в Интернет и доступом к ЭИОС университета.	мультимедийный проектор BENQ MX518, доска интерактивная TRIUMPH BOARD 78", 11 компьютеров
Ауд. 413, корпус 1	Учебная аудитория для проведения учебных занятий.	проектор BenQ MS504, экран, компьютер
Ауд. 404, корпус 1	Учебная аудитория для проведения учебных занятий.	проектор мультимедийный BenQ MX514, экран, компьютер
Ауд. 401, корпус 1	Учебная аудитория для проведения учебных занятий.	9 компьютеров

8.1 Лицензионное и свободно распространяемое программное обеспечение, используемое при осуществлении образовательного процесса по дисциплине

Университет обеспечен необходимым комплектом лицензионного и свободно распространяемого программного обеспечения, в том числе отечественного производства. Состав программного обеспечения, необходимого для освоения дисциплины, приведен на сайте университета www.knastu.ru / *Наш университет* / *Образование* / *07.03.03- Дизайн архитектурной среды* / *Рабочий учебный план* / *Реестр ПО*.

Актуальные на текущий учебный год реквизиты / условия использования программного обеспечения приведены на странице ИТ-управления на сайте университета:

<https://knastu.ru/page/1928>

8.2 Учебно-лабораторное оборудование

Отсутствует

8.3 Технические и электронные средства обучения

Лекционные занятия.

Аудитории для лекционных занятий укомплектованы мебелью и техническими средствами обучения, служащими для представления учебной информации большой аудитории (наборы демонстрационного оборудования (проектор, экран, компьютер/ноутбук), учебно-наглядные пособия, тематические иллюстрации).

Практические занятия.

Аудитории для практических занятий укомплектованы специализированной мебелью и техническими средствами обучения (проектор, экран, компьютер/ноутбук).

Самостоятельная работа.

Помещения для самостоятельной работы оснащены компьютерной техникой с возможностью подключения к сети «Интернет» и доступом к электронной информационно-образовательной среде КнАГУ:

- зал электронной информации НТБ КнАГУ;
- компьютерные классы факультета.

9 Иные сведения

Методические рекомендации по обучению лиц с ограниченными возможностями здоровья и инвалидов

Освоение дисциплины обучающимися с ограниченными возможностями здоровья может быть организовано как совместно с другими обучающимися, так и в отдельных группах. Предполагаются специальные условия для получения образования обучающимися с ограниченными возможностями здоровья.

Профессорско-педагогический состав знакомится с психолого-физиологическими особенностями обучающихся инвалидов и лиц с ограниченными возможностями здоровья, индивидуальными программами реабилитации инвалидов (при наличии). При необходимости осуществляется дополнительная поддержка преподавания тьюторами, психологами, социальными работниками, прошедшими подготовку ассистентами.

В соответствии с методическими рекомендациями Минобрнауки РФ (утв. 8 апреля 2014 г. N АК-44/05вн) в курсе предполагается использовать социально-активные и рефлексивные методы обучения, технологии социокультурной реабилитации с целью оказания помощи в установлении полноценных межличностных отношений с другими студентами, создании комфортного психологического климата в студенческой группе. Подбор и разработка учебных материалов производятся с учетом предоставления материала в различных формах: аудиальной, визуальной, с использованием специальных технических средств и информационных систем.

Освоение дисциплины лицами с ОВЗ осуществляется с использованием средств обучения общего и специального назначения (персонального и коллективного использования). Материально-техническое обеспечение предусматривает приспособление аудиторий к нуждам лиц с ОВЗ.

Форма проведения аттестации для студентов-инвалидов устанавливается с учетом индивидуальных психофизических особенностей. Для студентов с ОВЗ предусматривается доступная форма предоставления заданий оценочных средств, а именно:

- в печатной или электронной форме (для лиц с нарушениями опорно-двигательного аппарата);
- в печатной форме или электронной форме с увеличенным шрифтом и контрастностью (для лиц с нарушениями слуха, речи, зрения);
- методом чтения ассистентом задания вслух (для лиц с нарушениями зрения).

Студентам с инвалидностью увеличивается время на подготовку ответов на контрольные вопросы. Для таких студентов предусматривается доступная форма предоставления ответов на задания, а именно:

- письменно на бумаге или набором ответов на компьютере (для лиц с нарушениями слуха, речи);
- выбором ответа из возможных вариантов с использованием услуг ассистента (для лиц с нарушениями опорно-двигательного аппарата);
- устно (для лиц с нарушениями зрения, опорно-двигательного аппарата).

При необходимости для обучающихся с инвалидностью процедура оценивания результатов обучения может проводиться в несколько этапов.