

Министерство науки и высшего образования Российской Федерации
Федеральное государственное бюджетное образовательное
учреждение высшего образования
«Комсомольский-на-Амуре государственный университет»

УТВЕРЖДАЮ

Декан факультета
машиностроительных и химических технологий

(наименование факультета)

 П.А. Саблин

(подпись, ФИО)

« 12 » 07 2020 г.

РАБОЧАЯ ПРОГРАММА ДИСЦИПЛИНЫ
«Система разработки и постановки изделий на производство»

| | |
|--|---|
| Направление подготовки | <i>15.03.05 Конструкторско-технологическое обеспечение машиностроительных производств</i> |
| Направленность (профиль) образовательной программы | <i>Технология машиностроения</i> |
| Квалификация выпускника | <i>бакалавр</i> |
| Год начала подготовки (по учебному плану) | <i>2020</i> |
| Форма обучения | <i>заочная</i> |
| Технология обучения | <i>традиционная</i> |

| Курс | Семестр | Трудоемкость, з.е. |
|----------|----------|--------------------|
| <i>2</i> | <i>3</i> | <i>3</i> |

| | |
|------------------------------|------------------------------------|
| Вид промежуточной аттестации | Обеспечивающее подразделение |
| <i>Зачет с оценкой</i> | <i>Кафедра МС - Машиностроение</i> |

Комсомольск-на-Амуре 2020

Разработчик рабочей программы:

Доцент, Доцент, Кандидат технических наук

 Щелкунов Е.Б.

СОГЛАСОВАНО:

Заведующий кафедрой
Кафедра «Машиностроение»

 Сарилов М.Ю.

1 Общие положения

Рабочая программа дисциплины «Система разработки и постановки изделий на производство» составлена в соответствии с требованиями федерального государственного образовательного стандарта, утвержденного приказом Министерства образования и науки Российской Федерации № 1000 от 11.08.2016, и основной профессиональной образовательной программы подготовки «Технология машиностроения» по направлению 15.04.05 Конструкторско-технологическое обеспечение машиностроительных производств.

| | |
|------------------------------------|--|
| Задачи дисциплины | Обучить процессу разработки основных документов по этапам разработки и постановки изделия на производство, дать теоретические знания и привить умения применения методологии постановки изделия на производство, привить потребность решения технических задач с учётом методологии постановки изделия на производство. |
| Основные разделы / темы дисциплины | Система разработки и постановки изделия (продукции) на производство. Структура технологического процесса. Технологические процессы машиностроительного предприятия. Состав и структура основных конструкторских и технологических документов. Разработка общей конструкторско-технологической документации. Разработка специальной конструкторской документации. Порядок изготовления и испытаний опытных образцов и опытной партии продукции. Авторский надзор. |

2 Перечень планируемых результатов обучения по дисциплине (модулю), соотнесенных с планируемыми результатами образовательной программы

Процесс изучения дисциплины «Система разработки и постановки изделий на производство» направлен на формирование следующих компетенций в соответствии с ФГОС ВО и основной образовательной программой (таблица 1):

Таблица 1 – Компетенции и планируемые результаты обучения по дисциплине

| Код и наименование компетенции | Планируемые результаты обучения по дисциплине | | |
|--|--|---|--|
| | Перечень знаний | Перечень умений | Перечень навыков |
| Профессиональные | | | |
| ПК-20 – способность разрабатывать планы, программы и методик, другие тестовые документы, входящие в состав конструкторской, технологической и эксплуатационной документации, осуществлять контроль за соблюдением технологической дисциплины, экологической безопасности машиностроительных производств | Знать систему и порядок разработки и постановки изделия на производство. | Уметь осуществлять взаимосвязь между документами, регламентирующими порядок постановки изделия на производство. | Владеть навыками разработки конструкторской, технологической и эксплуатационной документации на всех этапах разработки и постановки изделий на производство. |

3 Место дисциплины (модуля) в структуре образовательной программы

Дисциплина «Система разработки и постановки изделий на производство» изучается на 2 курсе в 3 семестре.

Дисциплина входит в состав блока 1 «Дисциплины (модули)» и относится к вариативной части.

Знания, умения и навыки, сформированные при изучении дисциплины «Система разработки и постановки изделий на производство», будут востребованы при изучении последующих дисциплин:

- Технология машиностроения;
- Экология/Экологическая безопасность

и при прохождении практик:

- Преддипломная практика.

Дисциплина «Система разработки и постановки изделий на производство» частично реализуется в форме практической подготовки. Практическая подготовка организуется путем выполнения практических занятий, лабораторных работ, самостоятельных работ.

Дисциплина «Система разработки и постановки изделий на производство» в рамках воспитательной работы направлена на воспитание чувства ответственности, умения аргументировать, самостоятельно мыслить, развивает творчество, профессиональные умения.

4 Объем дисциплины (модуля) в зачетных единицах с указанием количества академических часов, выделенных на контактную работу обучающихся с преподавателем (по видам учебных занятий) и на самостоятельную работу обучающихся

Общая трудоемкость (объем) дисциплины составляет 5 з.е., 180 акад. час.

Распределение объема дисциплины (модуля) по видам учебных занятий представлено в таблице 2.

Таблица 2 – Объем дисциплины (модуля) по видам учебных занятий

| Объем дисциплины | Всего академических часов |
|--|----------------------------------|
| Общая трудоемкость дисциплины | 180 |
| Контактная аудиторная работа обучающихся с преподавателем (по видам учебных занятий), всего | 10 |
| В том числе: | |
| занятия лекционного типа (лекции и иные учебные занятия, предусматривающие преимущественную передачу учебной информации педагогическими работниками) | 4 |
| занятия семинарского типа (семинары, практические занятия, практикумы, лабораторные работы, коллоквиумы и иные аналогичные занятия) | 6 |
| Самостоятельная работа обучающихся и контактная работа, включающая групповые консультации, индивидуальную работу обучающихся с преподавателями (в том числе индивидуальные консультации); взаимодействие в электронной информационно-образовательной среде вуза | 94 |
| Промежуточная аттестация обучающихся – Зачет с оценкой | 4 |

5 Содержание дисциплины (модуля), структурированное по темам (разделам) с указанием отведенного на них количества академических часов и видов учебной работы

Таблица 3 – Структура и содержание дисциплины (модуля)

| Наименование разделов, тем и содержание материала | Виды учебной работы, включая самостоятельную работу обучающихся и трудоемкость (в часах) | | | |
|---|--|------------------------------------|----------------------|-----|
| | Контактная работа преподавателя с обучающимися | | | СРС |
| | Лекции | Семинарские (практические занятия) | Лабораторные занятия | |
| Роль и место учебной дисциплины. Основные понятия, термины, определения. Существующая система стандартов по разработке и постановке изделия на производство | 0,5 | 1,0 | | 14 |
| Виды конструкторских и технологических | 1,0 | 1,0 | | 20 |

| Наименование разделов, тем и содержание материала | Виды учебной работы, включая самостоятельную работу обучающихся и трудоемкость (в часах) | | | |
|--|--|------------------------------------|----------------------|-----------|
| | Контактная работа преподавателя с обучающимися | | | СРС |
| | Лекции | Семинарские (практические занятия) | Лабораторные занятия | |
| документов. Пояснительная записка, сборочный чертеж, габаритный чертеж, чертеж общего вида, карта эскизов, технологическая инструкция, маршрутная карта, карта технологического процесса, руководство по эксплуатации и др. | | | | |
| Этапы и стадии проектирования 1 Техническое задание на разработку и постановку изделия на производство; 2 Технические условия на изделие (продукцию); 3 Эскизный проект; 4 Техническое предложение; 5 Технический проект; 6 Руководство по эксплуатации изделия (продукции). | 1,5 | 3,0 | | 32 |
| Методики и программы испытаний продукции. Порядок проведения предъявительских испытаний, предварительных (заводских) испытаний, эксплуатационных испытаний, приёмочных испытаний. Порядок проведения испытаний продукции на этапе установившегося производства. Авторский надзор. | 1,0 | 1,0 | | 28 |
| ИТОГО по дисциплине | 4 | 6 | | 94 |

6 Внеаудиторная самостоятельная работа обучающихся по дисциплине (модюлю)

При планировании самостоятельной работы студенту рекомендуется руководствоваться следующим распределением часов на самостоятельную работу (таблица 4):

Таблица 4 – Рекомендуемое распределение часов на самостоятельную работу

| Компоненты самостоятельной работы | Количество часов |
|--|------------------|
| Изучение теоретических разделов дисциплины | 44 |
| Подготовка к занятиям семинарского типа | 20 |
| Подготовка и оформление РГР | 30 |
| Итого | 94 |

7 Оценочные средства для проведения текущего контроля и промежуточной аттестации обучающихся по дисциплине (модюлю)

Фонд оценочных средств для проведения текущего контроля успеваемости и промежуточной аттестации представлен в Приложении 1.

Полный комплект контрольных заданий или иных материалов, необходимых для оценивания результатов обучения по дисциплине (модулю), практике хранится на кафедре-разработчике в бумажном и электронном виде.

8 Учебно-методическое и информационное обеспечение дисциплины (модуля)

8.1 Основная литература

1 Мокрицкий Б.Я., Схиртладзе А.Г. Постановка машиностроительных изделий на производство: учебное пособие, гриф УМО АМ / Б.Я. Мокрицкий, А.Г., Схиртладзе. – Старый Оскол: ТНТ, 2015. – 152 с. ISBN 978-5-94178-465-3.

2 Токмин, А. М. Выбор материалов и технологий в машиностроении [Электронный ресурс]: учебное пособие / А.М. Токмин и др. - М.: НИЦ ИНФРА-М; Красноярск: Сибирский федеральный ун-т, 2017. - 235 с.// ZNANIUM.COM : электронно-библиотечная система. – Режим доступа: <http://www.znanium.com/catalog.php> свободный.

3 Грибанов, Д. Д. Экономическая эффективность метрологического обеспечения изделий на этапах их жизненного цикла [Электронный ресурс]: учебное пособие / Д. Д. Грибанов - М.: НИЦ ИНФРА-М, 2015 - 111 с. // ZNANIUM.COM : электронно-библиотечная система. – Режим доступа: <http://www.znanium.com/catalog.php?>, ограниченный. - Загл. с экрана.

8.2 Дополнительная литература

1 ГОСТ Р 15.000-94 Система разработки и постановки продукции на производство. Основные положения.

2 ГОСТ 15.311-90 Система разработки и постановки продукции на производство. Постановка на производство продукции по технической документации иностранных фирм.

3 ГОСТ Р 15.011-96 Система разработки и постановки продукции на производство. Патентные исследования. Содержание и порядок проведения.

4 ГОСТ РВ 15307 2002 Система разработки и постановки продукции на производство.

5 ГОСТ Р 15.201-2000 Система разработки и постановки продукции на производство.

6 ГОСТ Р 50995.3.1-96: Технологическое обеспечение создания продукции. Технологическая подготовка производства.

8.4 Современные профессиональные базы данных и информационные справочные системы, используемые при осуществлении образовательного процесса по дисциплине

1 Электронно-библиотечная система ZNANIUM.COM Договор № ЕП44 № 003/10 эбс ИКЗ 191272700076927030100100120016311000 от 17 апреля 2019 г.

2 Электронно-библиотечная система IPRbooks. Лицензионный договор № ЕП44 № 001/9 на предоставление доступа к электроннобиблиотечной системе IPRbooks ИКЗ 191272700076927030100100090016311000 от 27 марта 2019г.

3 Электронно-библиотечная система eLIBRARY.RU. Договор № ЕП 44 № 004/13 на оказание услуг доступа к электронным изданиям ИКЗ 191272700076927030100100150016311000 от 15 апреля 2019 г.

8.5 Перечень ресурсов информационно-телекоммуникационной сети «Интернет», необходимых для освоения дисциплины (модуля)

1 Единое окно доступа к образовательным ресурсам // Электронный ресурс [Режим доступа: свободный] <http://window.edu.ru/>.

2 Национальный открытый университет ИНТУИТ // Электронный ресурс [Режим доступа: свободный] <http://www.intuit.ru>.

8.1 Лицензионное программное обеспечение, используемое при осуществлении образовательного процесса по дисциплине

Таблица 5 – Перечень используемого программного обеспечения

| Наименование ПО | Реквизиты |
|---------------------------|--|
| Microsoft Imagine Premium | Лицензионный договор АЭ223 №008/65 от 11.01.2019 |
| OnlyOffice | Свободная лицензия, условия использования по ссылке: https://www.onlyoffice.com/ru/download-desktop.aspx |

9 Организационно-педагогические условия

Организация образовательного процесса регламентируется учебным планом и расписанием учебных занятий. Язык обучения (преподавания) — русский. Для всех видов аудиторных занятий академический час устанавливается продолжительностью 45 минут.

При формировании своей индивидуальной образовательной траектории обучающийся имеет право на перезачет соответствующих дисциплин и профессиональных модулей, освоенных в процессе предшествующего обучения, который освобождает обучающегося от необходимости их повторного освоения.

9.1 Образовательные технологии

Учебный процесс при преподавании курса основывается на использовании традиционных, инновационных и информационных образовательных технологий. Традиционные образовательные технологии представлены лекциями и семинарскими (практическими) занятиями. Инновационные образовательные технологии используются в виде широкого применения активных и интерактивных форм проведения занятий. Информационные образовательные технологии реализуются путем активизации самостоятельной работы студентов в информационной образовательной среде.

9.2 Занятия лекционного типа

Лекционный курс предполагает систематизированное изложение основных вопросов учебного плана.

На первой лекции лектор обязан предупредить студентов, применительно к какому базовому учебнику (учебникам, учебным пособиям) будет прочитан курс.

Лекционный курс должен давать наибольший объем информации и обеспечивать более глубокое понимание учебных вопросов при значительно меньшей затрате времени, чем это требуется большинству студентов на самостоятельное изучение материала.

9.3 Занятия семинарского типа

Семинарские занятия представляют собой детализацию лекционного теоретического материала, проводятся в целях закрепления курса и охватывают все основные разделы.

Основной формой проведения семинаров является обсуждение наиболее проблемных и сложных вопросов по отдельным темам, а также разбор примеров и ситуаций в аудиторных условиях. В обязанности преподавателя входят: оказание методической помощи и консультирование студентов по соответствующим темам курса.

Активность на семинарских занятиях оценивается по следующим критериям:

- ответы на вопросы, предлагаемые преподавателем;
- участие в дискуссиях;
- выполнение проектных и иных заданий;
- ассистирование преподавателю в проведении занятий.

Ответ должен быть аргументированным, развернутым, не односложным, содержать ссылки на источники.

Доклады и оппонирование докладов проверяют степень владения теоретическим материалом, а также корректность и строгость рассуждений.

Оценивание заданий, выполненных на семинарском занятии, входит в накопленную оценку.

9.4 Самостоятельная работа обучающихся по дисциплине (модулю)

Самостоятельная работа студентов – это процесс активного, целенаправленного приобретения студентом новых знаний, умений без непосредственного участия преподавателя, характеризующийся предметной направленностью, эффективным контролем и оценкой результатов деятельности обучающегося.

Цели самостоятельной работы:

- систематизация и закрепление полученных теоретических знаний и практических умений студентов;
- углубление и расширение теоретических знаний;
- формирование умений использовать нормативную и справочную документацию, специальную литературу;
- развитие познавательных способностей, активности студентов, ответственности и организованности;
- формирование самостоятельности мышления, творческой инициативы, способностей к саморазвитию, самосовершенствованию и самореализации;
- развитие исследовательских умений и академических навыков.

Самостоятельная работа может осуществляться индивидуально или группами студентов в зависимости от цели, объема, уровня сложности, конкретной тематики.

Технология организации самостоятельной работы студентов включает использование информационных и материально-технических ресурсов университета.

Контроль результатов внеаудиторной самостоятельной работы студентов может проходить в письменной, устной или смешанной форме.

Студенты должны подходить к самостоятельной работе как к наиважнейшему средству закрепления и развития теоретических знаний, выработке единства взглядов на отдельные вопросы курса, приобретения определенных навыков и использования профессиональной литературы.

9.5 Методические указания для обучающихся по освоению дисциплины

При изучении дисциплины обучающимся целесообразно выполнять следующие рекомендации:

1. Изучение учебной дисциплины должно вестись систематически.
2. После изучения какого-либо раздела по учебнику или конспектным материалам рекомендуется по памяти воспроизвести основные термины, определения, понятия раздела.
3. Особое внимание следует уделить выполнению отчетов по практическим занятиям и индивидуальным комплексным заданиям на самостоятельную работу.

4. Вся тематика вопросов, изучаемых самостоятельно, задается на лекциях преподавателем. Им же даются источники (в первую очередь вновь изданные в периодической научной литературе) для более детального понимания вопросов, озвученных на лекции.

При самостоятельной проработке курса обучающиеся должны:

- просматривать основные определения и факты;
- повторить законспектированный на лекционном занятии материал и дополнить его с учетом рекомендованной по данной теме литературы;
- изучить рекомендованную литературу, составлять тезисы, аннотации и конспекты наиболее важных моментов;
- самостоятельно выполнять задания, аналогичные предлагаемым на занятиях;
- использовать для самопроверки материалы фонда оценочных средств.

9.5.1 Методические указания по самостоятельной работе над изучаемым материалом и при подготовке к практическим занятиям

В связи с тем, что учебный план не предусматривает проведения лекционных занятий по данной дисциплине, изучение теоретических разделов выполняется самостоятельно. Начинать надо с изучения рекомендованной литературы. Особое внимание необходимо обратить на содержание основных положений и выводов, объяснение явлений и фактов, уяснение практического приложения рассматриваемых теоретических вопросов. В процессе этой работы необходимо стремиться понять и запомнить основные положения рассматриваемого материала, примеры, поясняющие его, а также разобраться в иллюстративном материале.

Чтобы выполнить весь объем самостоятельной работы в установленные сроки, необходимо заниматься по 1 – 2 часа ежедневно. Начинать самостоятельные внеаудиторные занятия следует с первых же дней семестра. Первые дни семестра очень важны для того, чтобы включиться в работу, установить определенный порядок, равномерный ритм на весь семестр. Ритм в работе – это ежедневные самостоятельные занятия, желательно в одни и те же часы, при целесообразном чередовании занятий с перерывами для отдыха.

Начиная работу, не нужно стремиться делать вначале самую тяжелую ее часть, надо выбрать что-нибудь среднее по трудности, затем перейти к более трудной работе. И наоборот оставить легкую часть, требующую не столько больших интеллектуальных усилий, сколько определенных моторных действий (черчение, построение графиков и т.п.).

Следует правильно организовать свои занятия по времени: 50 минут – работа, 5-10 минут – перерыв. Иначе нарастающее утомление повлечет неустойчивость внимания. Очень существенным фактором, влияющим на повышение умственной работоспособности, являются систематические занятия физической культурой. Организация активного отдыха предусматривает чередование умственной и физической деятельности, что полностью восстанавливает работоспособность.

9.5.2 Методические указания по выполнению контрольной работы

При выполнении контрольной работы студенту необходимо проанализировать, систематизировать и изучить информацию в сети Интернет и в технической и справочной литературе. Работа не должна представлять пересказ отдельных глав учебника или учебного пособия. Необходимо изложить собственные соображения по существу излагаемых вопросов, внести свои предложения.

При подготовке к защите контрольной работы студенту необходимо обратить внимание как на проработку теоретических вопросов по данной теме, так и на обоснование выбора технического решения.

При оформлении отчета к контрольной работе необходимо строго следовать РД ФГБОУ ВО «КнАГТУ» 013-2016. «Текстовые студенческие работы. Правила оформления».

После успешного выполнения и защиты контрольной работы отчет по контрольной работе студенту необходимо разместить в его личном кабинете, расположенном на официальном сайте университета в информационно-телекоммуникационной сети «Интернет» по адресу <https://student.knastu.ru>.

10 Описание материально-технического обеспечения, необходимого для осуществления образовательного процесса по дисциплине (модулю)

10.1 Учебно-лабораторное оборудование

Отсутствует

10.2 Технические и электронные средства обучения

Лекционные занятия.

Аудитории для лекционных занятий укомплектованы мебелью и техническими средствами обучения, служащими для представления учебной информации большой аудитории (наборы демонстрационного оборудования (проектор, экран, компьютер/ноутбук), учебно-наглядные пособия, тематические иллюстрации).

Для реализации дисциплины подготовлена презентация:

Система разработки и постановки изделий на производство.

Практические занятия.

Аудитории для практических занятий укомплектованы специализированной мебелью и техническими средствами обучения (проектор, экран, компьютер/ноутбук).

Самостоятельная работа.

Помещения для самостоятельной работы оснащены компьютерной техникой с возможностью подключения к сети «Интернет» и доступом к электронной информационно-образовательной среде КнАГУ:

- читальный зал НТБ КнАГУ;
- компьютерные классы (ауд. 204 корпус № 2).

11 Иные сведения

Методические рекомендации по обучению лиц с ограниченными возможностями здоровья и инвалидов

Освоение дисциплины обучающимися с ограниченными возможностями здоровья может быть организовано как совместно с другими обучающимися, так и в отдельных группах. Предполагаются специальные условия для получения образования обучающимися с ограниченными возможностями здоровья.

Профессорско-педагогический состав знакомится с психолого-физиологическими особенностями обучающихся инвалидов и лиц с ограниченными возможностями здоровья, индивидуальными программами реабилитации инвалидов (при наличии). При необходимости осуществляется дополнительная поддержка преподавания тьюторами, психологами, социальными работниками, прошедшими подготовку ассистентами.

В соответствии с методическими рекомендациями Минобрнауки РФ (утв. 8 апреля 2014 г. N АК-44/05вн) в курсе предполагается использовать социально-активные и рефлексивные методы обучения, технологии социокультурной реабилитации с целью оказания помощи в установлении полноценных межличностных отношений с другими студентами, создании комфортного психологического климата в студенческой группе. Подбор и разработка учебных материалов производится с учетом предоставления материала в различных формах: аудиальной, визуальной, с использованием специальных технических средств и информационных систем.

Освоение дисциплины лицами с ОВЗ осуществляется с использованием средств обучения общего и специального назначения (персонального и коллективного использования). Материально-техническое обеспечение предусматривает приспособление аудиторий к нуждам лиц с ОВЗ.

Форма проведения аттестации для студентов-инвалидов устанавливается с учетом индивидуальных психофизических особенностей. Для студентов с ОВЗ предусматривается доступная форма предоставления заданий оценочных средств, а именно:

- в печатной или электронной форме (для лиц с нарушениями опорно-двигательного аппарата);
- в печатной форме или электронной форме с увеличенным шрифтом и контрастностью (для лиц с нарушениями слуха, речи, зрения);
- методом чтения ассистентом задания вслух (для лиц с нарушениями зрения).

Студентам с инвалидностью увеличивается время на подготовку ответов на контрольные вопросы. Для таких студентов предусматривается доступная форма предоставления ответов на задания, а именно:

- письменно на бумаге или набором ответов на компьютере (для лиц с нарушениями слуха, речи);
- выбором ответа из возможных вариантов с использованием услуг ассистента (для лиц с нарушениями опорно-двигательного аппарата);
- устно (для лиц с нарушениями зрения, опорно-двигательного аппарата).

При необходимости для обучающихся с инвалидностью процедура оценивания результатов обучения может проводиться в несколько этапов.

ФОНД ОЦЕНОЧНЫХ СРЕДСТВ¹
по дисциплине

«Система разработки и постановки изделий на производство»

| | |
|--|--|
| Направление подготовки | 15.03.05 Конструкторско-технологическое обеспечение машиностроительных производств |
| Направленность (профиль) образовательной программы | Технология машиностроения |
| Квалификация выпускника | Бакалавр |
| Год начала подготовки (по учебному плану) | 2020 |
| Форма обучения | Заочная |
| Технология обучения | Традиционная |

| | | |
|------|---------|--------------------|
| Курс | Семестр | Трудоемкость, з.е. |
| 2 | 3 | 3 |

| | |
|------------------------------|------------------------------|
| Вид промежуточной аттестации | Обеспечивающее подразделение |
| Зачет с оценкой | Кафедра «Машиностроение» |

¹ В данном приложении представлены типовые оценочные средства. Полный комплект оценочных средств, включающий все варианты заданий (тестов, контрольных работ и др.), предлагаемых обучающемуся, хранится на кафедре в бумажном и электронном виде.

1 Перечень планируемых результатов обучения по дисциплине (модулю), соотнесенных с планируемыми результатами образовательной программы

Таблица 1 – Компетенции и планируемые результаты обучения по дисциплине

| Код и наименование компетенции | Планируемые результаты обучения по дисциплине | | |
|---|---|--|---|
| | Перечень знаний | Перечень умений | Перечень навыков |
| Профессиональные | | | |
| ПК-8 Способностью проводить анализ состояния и динамики функционирования машиностроительных производств и их элементов с использованием надлежащих современных методов и средств анализа, участвовать в разработке методик и программ испытаний изделий, элементов машиностроительных производств, осуществлять метрологическую поверку основных средств измерения показателей качества выпускаемой продукции, проводить исследования появления брака в производстве и разрабатывать мероприятия по его сокращению и устранению | Виды испытаний, методы проведения испытаний, критерии оценки качества изделий. Требования, предъявляемые к выбору испытательного оборудования, принцип работы испытательных устройств. | Выявлять физическую сущность явлений и процессов в устройствах различной физической природы и выполнять применительно к ним простые технические расчеты. Обобщать и интерпретировать результаты полученных испытаний. | Работы с простейшими измерительными приборами и механическими устройствами. Анализа физических явлений в технических устройствах и системах. |

Таблица 2 – Паспорт фонда оценочных средств

| Контролируемые разделы (темы) дисциплины | Формируемая компетенция | Наименование оценочного средства | Показатели оценки |
|---|-------------------------|----------------------------------|---|
| Тема 1. Роль и место учебной дисциплины. Основные понятия, термины, определения. Существующая система стандартов по разработке и постановке изделия на производство | ПК-20 | РГР | Владеет терминологией. Знает систему стандартов по разработке и постановке изделия на производство. Демонстрирует умение пользоваться стандартами при выполнении РГР. |
| Тема 2. Виды конструкторских и технологических документов. | ПК-20 | РГР, ПР 1, 2 | Знает виды конструкторских документов и правила их |

| | | | |
|--|-------|-----------|--|
| Пояснительная записка, сборочный чертеж, габаритный чертеж, чертеж общего вида, карта эскизов, технологическая инструкция, маршрутная карта, карта технологического процесса, руководство по эксплуатации и др. | | | оформления. Знает виды технологических документов и правила их оформления. Демонстрирует умение оформления различных конструкторских и технологических документов. |
| Тема 3. Этапы и стадии проектирования. 1 Техническое задание на разработку и постановку изделия на производство; 2 Технические условия на изделие (продукцию); 3 Эскизный проект; 4 Техническое предложение; 5 Технический проект; 6 Руководство по эксплуатации изделия (продукции). | ПК-20 | РГР; ПР 3 | Знает этапы и стадии проектирования. Демонстрирует умение разработки и оформления технического задания и технического предложения |
| Тема 4. Методики и программы испытаний продукции. Порядок проведения предъявительских испытаний, предварительных (заводских) испытаний, эксплуатационных испытаний, приёмочных испытаний. Порядок проведения испытаний продукции на этапе установившегося производства. Авторский надзор. | ПК-20 | РГР | Владеет терминологией. Обоснованно выбирает вид методики испытаний, программу испытаний, оцениваемые параметры изделия, методику их измерения, результаты испытаний. |

2 Методические материалы, определяющие процедуры оценивания знаний, умений, навыков и (или) опыта деятельности, характеризующие процесс формирования компетенций

Методические материалы, определяющие процедуры оценивания знаний, умений, навыков и (или) опыта деятельности, представлены в виде технологической карты дисциплины (таблица 3).

Таблица 3 – Технологическая карта

| | Наименование оценочного средства | Сроки выполнения | Шкала оценивания | Критерии оценивания |
|--|----------------------------------|--------------------|------------------|---|
| 3 семестр <i>Промежуточная аттестация в форме Зачет с оценкой</i> | | | | |
| 1 | РГР | В течение семестра | 30 баллов | 30 баллов - РГР выполнена полностью, правильно, своевременно, даны полные ответы на дополнительные вопросы во время защиты работы, при выполнении практического задания студент показал |

| | Наименование оценочного средства | Сроки выполнения | Шкала оценивания | Критерии оценивания |
|--|----------------------------------|--------------------|-------------------------|--|
| | | | | отличное владение навыками программной реализации различных алгоритмов построения и визуализации выпуклой оболочки, отличные знания и умения в рамках освоения учебного материала, отчет выполнен аккуратно и в соответствии с предъявляемыми требованиями; 20 баллов - РГР выполнена с замечаниями, студент показал хорошее владения навыками программной реализации различных алгоритмов построения и визуализации выпуклой оболочки, хорошие знания и умения в рамках освоения учебного материала, не выдержаны сроки выполнения работы, даны неполные ответы на дополнительные вопросы во время защиты работы; 5 баллов - студент выполнил работу с существенными неточностями, не соблюдены сроки выполнения работы, студент показал удовлетворительное владения навыками программной реализации различных алгоритмов построения и визуализации выпуклой оболочки, удовлетворительные знания и умения в рамках освоения учебного материала; 0 баллов - задание не выполнено. |
| 2 | Практические работы № 1, 2 | В течение семестра | 5 баллов за одну работу | 5 баллов - студент правильно и полностью выполнил практическое задание. Показал отличные знания умения и навыки в рамках освоенного учебного материала. 4 балла - студент выполнил практическое задание с неточностями и/или не полностью. Показал хорошие знания и умения в рамках освоенного учебного материала. 3 балла - студент выполнил практическое задание не в срок. Показал хорошие знания и умения в рамках освоенного учебного материала. 0 баллов – задание не выполнено |
| ИТОГО: | | - | 65 баллов | - |
| Критерии оценки результатов обучения по дисциплине: 0 – 64 % от максимально возможной суммы баллов – «неудовлетворительно» (недостаточный уровень для промежуточной аттестации по дисциплине); 65 – 74 % от максимально возможной суммы баллов – «удовлетворительно» (пороговый (минимальный) уровень); 75 – 84 % от максимально возможной суммы баллов – «хорошо» (средний уровень); 85 – 100 % от максимально возможной суммы баллов – «отлично» (высокий (максимальный) уровень) | | | | |

3 Типовые контрольные задания или иные материалы, необходимые для оценки знаний, умений, навыков и (или) опыта деятельности, характеризующие процесс формирования компетенций в ходе освоения образовательной программы

3.1 Задания для текущего контроля успеваемости

Пример задания на РГР

Для заданного технического объекта (например, дисковая фреза с изменяемой геометрией) разработать техническое предложение. Требования к техническому объекту сформулировать самостоятельно. Работа должна содержать следующие разделы

- 1 Введение;
- 2 Результаты информационного поиска;
- 3 Описание устройства с необходимыми иллюстрациями.
- 4 Заключение.
- 5 Список использованных источников.

Практическая работа 1

«Единая система конструкторской документации. Виды конструкторских документов» Дайте ответы на вопросы.

- 1 На какие виды подразделяются конструкторские документы?
- 2 Какие наименования конструкторских документов различают в зависимости от способа их выполнения и характера использования?
- 3 Что включено в номенклатуру конструкторских документов, разрабатываемых на изделия, в зависимости от стадий разработки?
- 4 Дайте характеристику основному конструкторскому документу.
- 5 Дайте характеристику основному комплекту конструкторских документов.
- 6 Дайте характеристику полному комплекту конструкторских документов.

Практическая работа 2

«Единая система технологической документации. Виды технических документов».

- 1 Какие работы выполняются на стадии разработки технологической документации?
- 2 Какие работы выполняются на стадии разработки технологической документации?
- 3 На какие виды в зависимости от назначения подразделяют технологические документы? Дайте характеристику этих видов.
- 4 Назовите виды основных технологических документов.
- 5 Какое назначение имеют следующие виды основных технологических документов: карта типовой (групповой) операции; карта кодирования информации; ведомость оборудования.
- 6 Какое условное обозначение имеют следующие виды основных технологических документов: ведомость деталей (сборочных единиц) к типовому (групповому) технологическому процессу; карта типового (группового) технологического процесса?
- 7 Дайте расшифровку условного обозначения следующие виды основных технологических документов: МК, КЭ, ОК, ТИ, ВМ, ВО.

Практическая работа 3

Разработка технического задания.

1. Кто и в каких случаях разрабатывает техническое задание (ТЗ)?
2. Назовите название разделов (в порядке из расположения) из которых может состоять ТЗ на ОКР.

3. Какие требования к эксплуатации, хранению, удобству технического обслуживания и ремонта устанавливаются в ТЗ?

4. В каком разделе ТЗ устанавливают требования, определяющие приспособленность изделия к перевозке? Что включают в себя эти требования?





5. В каком разделе ТЗ устанавливают требования к конструкции создаваемого изделия, соблюдение которых обеспечивает соответствие изделия его целевому назначению и заданному уровню качества в процессе создания, производства и эксплуатации? Что включают в себя эти требования?

6. В каком разделе ТЗ устанавливают требования, характеризующие конструктивно-технические особенности создаваемого изделия, обеспечивающие безопасность персонала, местного населения, сопрягаемых и других близко расположенных объектов? Что включают в себя эти требования?

7. В каком разделе ТЗ устанавливают требования, направленные на достижение целей стандартизации и каталогизации? Что включают в себя эти требования?

8. В каком разделе ТЗ устанавливают требования, выполнение которых обеспечит разработку изделия, отвечающего условию экономической целесообразности его создания по критерию «эффективность – стоимость»? Что включают в себя эти требования?

**Лист регистрации изменений к РПД
на 2021/2022 учебный год**

| | Номер протокола заседания кафедры, дата утверждения изменения | Количество страниц изменения | Подпись разработчика РПД |
|---|--|------------------------------------|---|
| 1 | Актуализация раздела «Современные профессиональные базы данных и информационные справочные системы, используемые при осуществлении образовательного процесса по дисциплине» Протокол заседания кафедры № 17 от 28.05.2021 | 1 |  |
| 2 | Актуализация раздела «Перечень ресурсов информационно-телекоммуникационной сети «Интернет», необходимых для освоения дисциплины (модуля) Протокол заседания кафедры № 17 от 28.05.2021 | 1 |  |
| 3 | Практическая подготовка обучающихся. Основание: Приказ Министерства науки и высшего образования Российской Федерации, Министерства просвещения Российской Федерации от 05.08.2020 г. № 885/390 "О практической подготовке обучающихся" Протокол заседания кафедры № 17 от 28.05.2021 | 1 |  |
| 4 | Воспитательная работа обучающихся. Основание: Федеральный закон от 31.07.2020 N 304-ФЗ "О внесении изменений в Федеральный закон "Об образовании в Российской Федерации" по вопросам воспитания обучающихся" Протокол заседания кафедры № 17 от 28.05.2021 | 1 |  |
| | | | |
| | | | |
| | | | |
| | | | |
| | | | |
| | | | |
| | | | |
| | | | |
| | | | |
| | | | |
| | | | |
| | | | |
| | | | |
| | | | |