


Министерство науки и высшего образования Российской Федерации
Федеральное государственное бюджетное образовательное
учреждение высшего образования
«Комсомольский-на-Амуре государственный университет»
(ФГБОУ ВО «КНАГУ»)

Кафедра «Электропривод и автоматизация промышленных установок»

УТВЕРЖДАЮ

Декан ФЭУ


_____ А.С. Гудим

«_20_» ____12_____ 2020 г.

РАБОЧАЯ ПРОГРАММА ПРАКТИКИ

Б2.2 «Практика по получению профессиональных умений и опыта
профессиональной деятельности (научно-исследовательская практика)»

к ОПОП ВО

по направлению подготовки

09.06.01 Информатика и вычислительная техника

направленность подготовки

05.13.06 Автоматизация и управление технологическими процессами и
производствами (промышленность)

Форма обучения

очная

Технология обучения


традиционная

Комсомольск-на-Амуре 2020


Рабочая программа практики обсуждена
и одобрена на заседании кафедры
«ЭПАПУ»

Протокол № 14 от
« 14 » _____ 12 _____ 2020 г.


Заведующий кафедрой
«ЭПАПУ»

 С.П. Черный
« 16 » _____ 12 _____ 2020 г.


СОГЛАСОВАНО
Проректор по УВР и ОВ

 Т.Е. Наливайко
« 16 » _____ 12 _____ 2020 г.

Начальник ОПА НПК

 Е.В. Чепухалина
« 16 » _____ 12 _____ 2020 г.

Автор программы практики
Профессор кафедры «Электропривод и
автоматизация промышленных устано-
вок» д.т.н., профессор

 В.А. Соловьев
« 16 » _____ 12 _____ 2020 г.

1 Аннотация практики

Тип практики	Научно-исследовательская
Вид практики	Практика по получению профессиональных умений и опыта профессиональной деятельности
Цель практики	Получение профессиональных умений и опыта профессиональной деятельности
Задачи практики	<p>1) приобретение навыка осуществления научно-исследовательской деятельности в рамках собственных научных задач и задач кафедры:</p> <ul style="list-style-type: none">– планировать выполнение научно-исследовательских работ на кафедре;– вести научные разработки и оформлять полученные результаты;– представлять результаты собственной научной деятельности на семинарах, конференциях, в форме публикаций и проч.;– формировать заявки на ресурсное обеспечение процессов проведения исследований из различных источников, в том числе грантов;– проводить экспертизу научно-исследовательских проектов;– осуществлять профессиональные коммуникации с научным сообществом в рамках совместной работы по научным проектам;– составлять и оформлять научный отчет. <p>2) приобретения навыка по интеграции результатов научной деятельности в образовательный процесс:</p> <ul style="list-style-type: none">– планировать исследовательскую, проектную деятельность обучающихся и разрабатывать рекомендации по ее организации;– внедрять результаты собственной научно-исследовательской деятельности в существующие образовательные программы;– разрабатывать научно-методические материалы для реализации учебного процесса обучающихся;– осуществлять профессиональные коммуникации с научным сообществом для повышения качества образовательного процесса.
Способ проведения практики	Стационарная, выездная
Форма проведения практики	Частично реализуется в форме практической подготовки, непрерывно
Место реализации	ФГБОУ ВО «КНАГУ» и/или профильная организация
Виды профессиональной деятельности выпускников	Научно-исследовательская деятельность в области теории автоматического управления, разработки новых методов их исследования и проектирования (ПД-1)
Трудовые функции преподавателя	Участвует в организуемых в рамках тематики направлений исследований кафедры семинарах, совещаниях и конференциях, иных мероприятиях образовательного учреждения (ФН2)
Знания преподавателя	Основы экологии, права, социологии; правила по охране труда и пожарной безопасности (ЗП-4)

2 Перечень планируемых результатов обучения при прохождении практики, соотнесенных с планируемыми результатами освоения образовательной программы

Научно-исследовательская практика нацелена на формирование компе-

тенций, умений и навыков, указанных в таблице 1.

Таблица 1 – Компетенции, умения, владения

Наименование и шифр компетенции, в формировании которой принимает участие практика	Перечень формируемых умений, навыков, предусмотренных образовательной программой	
	Перечень умений (с указанием шифра)	Перечень владений (с указанием шифра)
УК-6 Способность планировать и решать задачи собственного профессионального и личностного развития		Владеть способами и технологиями организации и планирования собственной профессиональной деятельности и личностного развития, приемами оценки результатов деятельности по решению профессиональных задач (В1 (УК-6 – II))
ОПК-1 Способность к аргументированному представлению научной гипотезы, выделяя при этом правила соблюдения авторских прав, способность отстаивать позиции авторского коллектива с целью соблюдения указанных прав в интересах как творческого коллектива, так и организации в целом	Осуществлять поиск информации в наукометрических, информационных, патентных и иных базах (У1 (ОПК-1-I)); Осуществлять сравнительный анализ новых решений (У1 (ОПК-1-II)); Осуществлять оценку новых решений по различным критериям (У1 (ОПК-1 – III))	Владеть Навыками сравнительного анализа новых решений и оформления его результатов (В1 (ОПК-1-II));
ОПК-5 Владение научно-предметной областью знаний	Анализировать задачи, реализовывать аналитические и численные методы решения нетиповых задач автоматизации и управления технологическими процессами (У1 (ОПК-5-I)) Применять на практике аналитические и численные методы решения нетиповых задач (У1 (ОПК-5-II))	Навыками анализа и синтеза нетиповых задач автоматизации и управления технологическими процессами (В1 (ОПК-5-III))
ПК-1 Способность подготавливать научно-технические отчеты, а также научные публикации по результатам выполнения исследований	Формулировать цели технического задания на проектирование и разработку систем управления техническими объектами, критерии и показатели степени их достижения. (У1 (ПК-1-II)) Решать задачи по эффективному управлению технологическими процессами	Навыками, методами и приемами самостоятельного решения при моделировании сложных систем управления, методами системного анализа и обработки информации (В1 (ПК-1-III))

	(У2 (ПК-1-III))	
ПК-2 : Способность докладывать и аргументировано защищать результаты выполненной научной работы	<p>Формулировать цели и основные этапы оценки технико-экономической эффективности технических средств, методов, алгоритмов и программ, обеспечивающих надежность, контроль и диагностику функционирования элементов и устройств вычислительной техники и систем управления, (У1 (ПК-2-I))</p> <p>Осуществлять выбор критериев и показателей технико-экономической эффективности, критически оценивать степени их достижения (У1 (ПК-2-II))</p>	<p>Методами анализа, синтеза и оптимизации управления различными технологическими процессами (В1(ПК-2-I))</p>

3 Место практики в структуре образовательной программы

Научно-исследовательская практика проводится в первом полугодии третьего года обучения. Практика входит в состав блока 2 «Практики» и относится к вариативной части учебного плана ОПОП ВО подготовки научно-педагогических кадров в аспирантуре.

Для освоения научно-исследовательской практики необходимы знания, сформированные при реализации модуля «Научные исследования» в рамках первого и второго годов обучения аспирантов.

Научно-исследовательская практика тесно вплетена и связана с элементом учебного плана – научными исследованиями. В процессе проведения научных исследований и написания научно-квалификационной работы, аспирант сталкивается с необходимостью оформлять патенты, оформлять заявки на грант, писать статьи и публиковать их, проводить экспертизу научно-исследовательских работ/проектов, составлять и оформлять научные отчеты, включая отчеты по работам, выполняемым в рамках написания диссертации и др.

Все это способствует своевременному написанию научно-квалификационной работы, успешному прохождению государственной итоговой аттестации в форме научного доклада об основных результатах подготовленной научно-квалификационной работы (диссертации).

Кроме того, квалификация «Исследователь. Преподаватель-исследователь» требует наличия у будущего работника образовательной и/или научной организации навыков научно-методической работы со студентами и умение работать в научном коллективе по достижению научно-исследовательских целей.

4 Объем практики в зачетных единицах и ее продолжительность

Общая трудоемкость практики составляет 3 зачетные единицы. Продолжительность практики 108 академических часов. Производственная (научно-исследовательская) практика проводится непрерывно.

Распределение объема практики по разделам (этапам) представлено в таблице 2.

Таблица 2 – Объем практики по разделам (этапам)

№	Разделы (этапы) практики	Продолжительность практики для очной формы обучения в часах	Объем практики в форме практической подготовки в часах
1	Подготовительный этап	4	-
2	Практический этап	100	100
3	Заключительный этап	4	-
Итого		108	

5 Содержание практики

Структура и содержание научно-исследовательской практики представлены в таблице 3.

Таблица 3 – Структура и содержание практики по разделам (этапам)

Наименование разделов	Содержание раздела (этапа) практики	Форма проведения или контроля	Трудоемкость (в часах)	Объем в форме практической подготовки (в часах)	Планируемые основные результаты (умения, владения компетенций выпускников)	Виды профессиональной деятельности, трудовые функции и знания преподавателя
Раздел 1 Подготовительный этап	Разработка индивидуального плана прохождения практики (РИ 7.5-9)		3	-	В1 (УК-6-II)	
	Утверждение индивидуального плана прохождения практики	Заседание кафедры	1	-		
Раздел 2 Практический этап	Публичное выступление по результатам проведенной научно-	Тезисы доклада	10	10	У1 (ОПК-1-I); У1	ПД-1, ФН-2, ЗП-4

Наименование разделов	Содержание раздела (этапа) практики	Форма проведения или контроля	Трудоемкость (в часах)	Объем в форме практической подготовки (в часах)	Планируемые основные результаты (умения, владения компетенций выпускников)	Виды профессиональной деятельности, трудовые функции и знания преподавателя
	исследовательской работы				(ОПК-1- II); У1 (ОПК-1- III);	
	Написание статьи по результатам проведенной научно-исследовательской работы	Рукопись статьи	30	30	В1 (ОПК-1- II); У1 (ОПК-5- I); У1 (ОПК-5- II); В1 (ПК- 1-III);	ПД-1, ФН-2, ЗП-4
	Оформление заявки на объект интеллектуальной собственности	Заявка на объект интеллектуальной собственности	20	20	В1 (ОПК-5- III); У1 (ПК- 1-II); У2 (ПК- 1-III);	ПД-1, ФН-2, ЗП-4
	Проведение экспертизы научной работы других авторов (написание рецензии на статью, отзыва на работу и др.)	Рецензия или отзыв научной работы других авторов	10	10	У1 (ОПК-1- II); В1 (ОПК-1- II); У1 (ПК- I); У1 (ПК- 2-II); 2-	ПД-1, ФН-2, ЗП-4
	Организация и прове-	Отчет по	10	10	В1 (ПК-	ПД-1,

Наименование разделов	Содержание раздела (этапа) практики	Форма проведения или контроля	Трудоемкость (в часах)	Объем в форме практической подготовки (в часах)	Планируемые основные результаты (умения, владения компетенций выпускников)	Виды профессиональной деятельности, трудовые функции и знания преподавателя
	дение научного семинара среди студентов	результатам семинара			2-1)	ФН-2, ЗП-4
	Научно-методическое консультирование студентов с целью написания и публикации статьи, тезисов.	Тезисы доклада или рукопись статьи	20	20	В1 (ПК-1-III);	ПД-1, ФН-2, ЗП-4
Текущий контроль		Все формы контроля практического этапа				
Раздел 3 Заключительный этап	Написание отчета о прохождении практики	Отчет о прохождении практики	4	-	У1 (ПК-2-1)	
Промежуточная аттестация по практике	По результатам выполнения отчетной документации	Дифференцированный зачет		-		
Итого			108	100		

6 Формы отчетности по практике

Формами отчётности по практике являются:

1. Отчет о выполненных работах в рамках практики;
2. Отчет об освоении компонента образовательной программы в форме практической подготовки.

7 Фонд оценочных средств для проведения текущего контроля и промежуточной аттестации обучающихся по практике

Формой текущего контроля научно-исследовательской практики аспиранта является оценка степени выполнения порученных аспиранту заданий в рамках индивидуального плана научно-исследовательской практики.

Паспорт фонда оценочных средств для промежуточной аттестации по научно-исследовательской практике представлен в таблице 4.

Таблица 4 – Паспорт фонда оценочных средств

Код контролируемой компетенции (или ее части)	Контролируемое задание на практику (типичные задания для текущего контроля)	Наименование формы контроля	Показатели оценки
УК-6, ОПК-1	Публичное выступление по результатам проведенной научно-исследовательской работы	Тезисы доклада или рукопись статьи	Соответствие структуры доклада общепринятым нормам
	Экспертиза научной работы других авторов	Рецензия или отзыв на научную работу других авторов	Результаты экспертизы содержат критическую оценку работы других авторов
ОПК-5, ПК-1	Оформление заявки на объект интеллектуальной собственности	Заявка на объект интеллектуальной собственности	Соответствие заявки существующим требованиям
ПК-2	Организация и проведение научного семинара среди студентов	Отчет о проведении научного семинара	Умение организовать работу студенческого коллектива
	Научно-методическое консультирование студентов с целью написания и публикации статьи, тезисов	Тезисы доклада или рукопись статьи	Соответствие рукописи требованиям издательства

Промежуточная аттестация проводится в форме дифференцированного зачета. Методические материалы, определяющие процедуры оценивания умений, навыков и (или) опыта деятельности, характеризующих этапы формирования компетенций, представлены в виде технологической карты практики (таблица 5).

Отчётность аспиранта о выполненных им работах в рамках научно-исследовательской практики (индивидуальный план практики, отчет о прохождении практики и заключение о прохождении практики), должна быть представлена в формах, предусмотренных в РИ 7.5-9 «Практика аспирантов. Положение».

Таблица 5 – Технологическая карта практики

	Контролируемое задание на практику (оценочное средство)	Сроки выполнения	Критерии оценивания	Шкала оценивания
Первое полугодие третьего года обучения				
1	Публичное выступление по результатам проведенной научно-исследовательской работы (тезисы доклада или рукопись статьи)	декабрь	15	Публичное выступление не проводилось – 0 баллов. Публичное выступление не сопровождалось презентацией – 5 баллов. В публичном выступлении отражены результаты работы не только автора, но и научного коллектива – 15 баллов.
2	Оформление заявки на объект интеллектуальной собственности (заявка на объект интеллектуальной собственности)	январь	15	Отсутствует заявка и патентный поиск на объект интеллектуальной собственности – 0 баллов. Проведен патентный поиск на объект интеллектуальной собственности – 5 баллов. Подготовлена заявка на объект интеллектуальной собственности – 10 баллов. Проведен патентный поиск с использованием наукометрических, информационных, патентных и иных баз и оформлена по необходимым требованиям заявка на объект интеллектуальной собственности – 15 баллов.
3	Научно-методическое консультирование студентов с целью написания и публикации статьи (тезисы доклада или рукопись статьи)	декабрь	20	Отсутствие тезисов или рукописи статьи – 0 баллов. Тезисы оформлены по требованиям научно-технического мероприятия – 5 баллов. Результаты научно-исследовательской работы изложены в виде рукописи статьи – 10 баллов. Рукопись статьи с результатами научно-исследовательской работы имеет определенную структуру (введение, актуальность рассматриваемой задачи, моделирование и экспериментальная часть, заключение, список литературы) – 150 баллов. Рукопись статьи оформлена по требованиям научного журнала, входящего в перечень ВАК – 20 баллов.
4	Экспертиза научной работы других авторов (рецензия или отзыв на научную	январь	15	Рецензия или отзыв на научную работу других авторов не выполнялся – 0 баллов. В рецензии или отзыве указаны положительные стороны научной

	Контролируемое задание на практику (оценочное средство)	Сроки выполнения	Критерии оценивания	Шкала оценивания
	работу других авторов)			работы – 5 баллов. В рецензии или отзыве указаны достоинства и недостатки научной работы – 15 баллов.
5	Научно-методическое консультирование студентов с целью написания и публикации статьи, тезисов (тезисы доклада или рукопись статьи)	февраль	20	Отсутствие тезисов или рукописи статьи – 0 баллов. Результаты научно-исследовательской работы оформлены студентами в виде тезисов – 5 баллов. Тезисы оформлены студентами по требованиям научно-технического мероприятия – 10 баллов. Результаты научно-исследовательской работы изложены совместно со студентами в виде рукописи статьи – 15 баллов. Рукопись статьи с результатами научно-исследовательской работы имеет определенную структуру (введение, актуальность рассматриваемой задачи, моделирование и экспериментальная часть, заключение, список литературы), в ее оформлении активное участие принимали студенты – 18 баллов. Рукопись статьи оформлена полностью студентами по требованиям научного журнала, входящего в перечень ВАК – 20 баллов.
6	Организация и проведение научного семинара среди студентов (отчет о проведении научного семинара)	февраль	15	Научный семинар не проводился – 0 баллов. Научный семинар проводился с привлечением студентов одной группы – 10 баллов. В научном семинаре участвовали студенты нескольких групп – 15 баллов.

Критерии формирования оценки дифференцированного зачета:

Оценка «отлично»:

- аспирант должен набрать не менее 81 баллов.

Оценка «хорошо»:

- аспирант должен набрать от 61 до 80 баллов.

Оценка «удовлетворительно»:

- аспирант должен набрать от 41 до 60 баллов.

Оценка «неудовлетворительно»:

- аспирант набрал менее 40 баллов.

8 Перечень основной и дополнительной учебной литературы, необходимой для проведения практики

8.1 Основная литература

1. Ревенков, А. В. Теория и практика решения технических задач : учеб. пособие для вузов / А. В. Ревенков, Е. В. Резчикова. – 3-е изд., испр. и доп. – М. : Форум, 2013. – 383 с.
2. Скорняков, Э. П. Проведение патентных исследований – необходимое условие обеспечения конкурентоспособности продукции : методическое пособие / Э. П. Скорняков, М. Э. Горбунова. – М. : Патент, 2012. – 168 с.
3. Шпаковский, Н. А. ТРИЗ. Практика целевого изобретательства : учеб. пособие для вузов / Н. А. Шпаковский, Е. Л. Новицкая. – М. : Форум, 2011. – 335 с.
4. Шульмин, В. А. Основы научных исследований : учеб. пособие для вузов / В. А. Шульмин. – Старый Оскол : Изд-во ТНТ, 2016. – 279 с.
5. Кожухар, В. М. Основы научных исследований [Электронный ресурс] : Учебное пособие / В. М. Кожухар. - М.: Дашков и К, 2013. - 216 с.
6. Батурин, В. К. Теория и методология эффективной научной деятельности [Электронный ресурс] : Монография / В. К. Батурин. - М.: Вузовский учебник: ИНФРА-М, 2013. - 305 с.
7. Пантелеев, А. В. Методы оптимизации. Практический курс: учебное пособие с мультимедиа сопровождением [Электронный ресурс] / А. В. Пантелеев, Т. А. Летова. – М.: Логос, 2011. – 424 с.
8. Неведров, А.В. Основы научных исследований и проектирования : учеб. пособие [Электронный ресурс] / А.В. Неведров, А.В. Папин, Е.В. Жбырь. –Кемерово : КузГТУ, 2011. – 109
9. Методология науки и инновационная деятельность: Пособие для аспирантов, магистров и соискателей. / В.П. Старжинский, В.В. Цепкало - М.: НИЦ Инфра-М; Мн.: Нов.знание, 2013 - 327с. Режим доступа : <http://znanium.com/catalog.php?bookinfo=391614>

8.2 Дополнительная литература

1. Диссертация и ученая степень: Пособие для соискателей / Б.А. Райзберг. - 10-е изд., доп. и испр. - М.: ИНФРА-М, 2011. - 240 с.
2. Гришенцев, А.Ю. Теория и практика технического и технологического эксперимента [Электронный ресурс] : учебное пособие. – Спб. : НИУ ИТМО, 2010. – 101 с.
3. Ишков, А. Д. Промышленная собственность. Проведение патентных исследований [Электронный ресурс] : справ. пособие / А. Д. Ишков, А.В. Степанов ; под ред. А. Д. Ишкова. – 2-е изд., стер. – М. : ФЛИНТА, 2013. – 132 с. // ZNANIUM.COM : электронно-библиотечная си-

стема. – Режим доступа: <http://www.znanium.com/catalog.php>, ограниченный. – Загл. с экрана

9 Перечень ресурсов информационно-телекоммуникационной сети «Интернет», необходимых для проведения практики

1. Электронно-библиотечная система ZNANIUM.COM – <http://www.znanium.com/>
2. Электронно-библиотечная система IPRbooks <http://www.iprbookshop.ru/>
3. Научная электронная библиотека Elibrary.ru – <http://elibrary.ru/>
4. Официальный сайт ФГБУ ФИПС <http://www1.fips.ru/>

10 Описание материально-технической базы, необходимой для проведения практики

Для реализации программы научно-исследовательской практики на базе ФГБОУ ВО «КнАГУ» используется материально-техническое обеспечение, применяемое при реализации основных профессиональных образовательных программ 27.03.04 Управление в технических системах и 13.04.02 Электроэнергетика и электротехника.

11 Методические указания для обучающихся по прохождению производственной (научно-исследовательской) практики

11.1 Рекомендации по написанию тезисов доклада

Одним из распространенных видов публикации результатов научных исследований являются тезисы докладов и выступлений, в которых кратко, логически связно излагаются основные идеи доклада или выступления.

Основная цель тезисов и доклада – представить сообществу результаты своей работы и дать возможность высказать свои мысли по поводу представленного исследования. Главное отличие тезисов от других научных текстов – малый объем (1-2 печатные страницы), в котором необходимо изложить все основные идеи доклада (статьи). Именно по качеству тезисов читатели будут судить обо всей работе целиком, и принимать решение о необходимости познакомиться с материалом в полном объеме.

В тезисах доклада следует отразить актуальность проблемы, цель работы, гипотезу, примененные методы (методики), полученные результаты, анализ результатов, выводы и заключение (обобщение, новизна полученных результатов, практическая значимость, перспективы использования и др.).

11.2 Методические рекомендации по написанию и оформлению рукописи статьи

Наиболее значимые результаты научного исследования обычно принято отражать в научных статьях. В статье с содержательной стороны могут раскрываться конкретные вопросы теоретической и прикладной работы исследователя. Во всем мире научные статьи пишут по определенным правилам, выработанным многими поколениями учёных. Традиции в данном случае необходимы для того, чтобы разные люди без дополнительных усилий понимали друг друга.

Научная статья преследует одновременно две цели:

1) донести основные идеи автора до широкой аудитории так, чтобы неспециалисты в данной узкой теме смогли понять основные идеи, затратив на это минимум времени;

2) представить детальное изложение полученных результатов так, чтобы небольшое число узких специалистов смогли их понять, перепроверить, развить и применить.

Типовая структура научной статьи включает следующие элементы:

- 1) название статьи;
- 2) аннотация;
- 3) ключевые слова;
- 4) вводная часть, в которой отражается актуальность проблемы;
- 5) описание методики исследования;
- 6) экспериментальная часть, анализ, обобщение и разъяснение собственных результатов или сравнение теорий;
- 7) выводы и рекомендации;
- 8) список использованных источников.

Название статьи располагается по центру. Оно должно отражать содержательную часть изложенного материала. Желательно, чтобы в названии статьи было менее 10 слов. После названия статьи приводятся данные автора и соавторов: инициалы, фамилия, город и наименование учебного заведения, в котором обучается или работает автор (соавторы).

В аннотации кратко описывается тема исследования и основные результаты, как правило, одним абзацем на 5-15 строк (в зависимости от особенностей содержания статьи), без формул, без ссылок на литературу, без узкоспециальных терминов. Цель аннотации: обозначить в общих чертах, о чем работа. Прочитав аннотацию, неспециалист в данной узкой теме должен понять, интересна ли ему эта работа, и стоит ли её читать дальше. Аннотация собирается в последнюю очередь путем легкой модификации ключевых фраз (наиболее важных и удачно сформулированных) из введения и заключения. Должна содержать не более 500 знаков, исключать дублирование названия, описывать суть исследования и возможности его применения.

Ключевые слова состоят из 5-7 слов на русском и английском языках.

Во вводной части описывается значение исследуемых научных фактов в теории и практике. Анализируется научный вклад ученых, которые занима-

лись разработкой данной проблемы и позиция автора статьи по отношению уже имеющимся разработкам по той или иной проблеме, которая выражается в согласии или несогласии с позицией авторов предшествующих исследований и четкая аргументация личных выводов и положений. Также на неформальном уровне вводится минимум терминов, необходимых для понимания постановки цели. Здесь же рассматривается, в чем состоит новизна предлагаемого решения.

При описании методики исследования приводится описание собственного научного исследования, предыдущих исследований (по теме статьи), статистика и т.п. – всё, что использовано автором в данной статье. Наличие рисунков, формул и таблиц допускается только в тех случаях, если описать процесс в текстовой форме невозможно. Если статья теоретического характера, приводятся основные положения, мысли, которые будут в дальнейшем подвергнуты анализу.

Экспериментальная часть, анализ, обобщение и разъяснение собственных данных или сравнение теорий по объему должна занимать центральное место в статье. На основе изученных научных позиций ученых и экспериментальной работы, автор статьи должен изложить свое видение разрабатываемой проблемы: обосновать новизну своего научного подхода, концепции, методики, полученные в ходе экспериментальной работы факты, вскрыть закономерности и тенденции развития изучаемого процесса или явления, дать анализ полученных в ходе эксперимента данных.

Статья обязательно должна содержать в себе ответы на вопросы, поставленные в вводной части, демонстрировать конкретные выводы и рекомендации.

Список использованных источников оформляется в соответствии с требованиями ГОСТ Р 7.0.5-2008.

Все указанные подразделы специально называть в тексте не надо. Обычно они обозначаются абзацем. Желательно, чтобы логика изложения в статье была приближена к указанной структуре.

Приступая к подготовке научной статьи, следует учитывать следующие правила по ее оформлению.

- 1) Статья не должна превышать 8 листов формата А4.
- 2) Необходимо использовать редактор «Word», шрифт Times New Roman, начертание – обычный, кегль – 14, поля: левое – 25 мм, правое – 15 мм, нижнее – 20 мм и верхнее – 20 мм, отступ первой строки на 1,25 см, выравнивание – по ширине.
- 3) Название статьи пишется по центру, выделяется полужирным начертанием. Под заглавием по центру указываются – инициалы и фамилия автора и соавторов. Строкой ниже наименование учебного заведения.
- 4) Через пустую строку приводится аннотация, ключевые слова (на русском и английском языках) и текст статьи.

Оформление текстовой части должно соответствовать требованиям нормативного документа РД ФГБОУ ВО «КнАГТУ» 013-2016 «Текстовые студенческие работы. Правила оформления».

Допускается оформлять статью по требованиям научного журнала, в котором планируется публикация. Так как требования по оформлению научной статьи могут отличаться кардинально, в зависимости от журнала, то необходимо их уточнять перед отправкой статьи на публикацию в научный журнал (как правило, они выложены на сайте издания).

11.3 Структура заявки на выдачу патента

Заявка на выдачу патента должна содержать следующие документы:

- 1) заявление о выдаче патента с указанием автора и лица, на имя которого испрашивается документ, а также их местожительства или местонахождения;
- 2) описание объекта охраны, раскрывающее его с полнотой, достаточной для осуществления;
- 3) формулу изобретения, выражающую его сущность и полностью основанную на описании;
- 4) чертежи и иные материалы, если они необходимы для понимания сущности изобретения;
- 5) реферат.

Описание изобретения и полезной модели строится по единому принципу и должно иметь следующие разделы:

- название заявляемого объекта и класс международной классификации, к которому относится объект;
- область техники, к которой относится объект, и преимущественная область его использования;
- уровень техники: характеристика найденных аналогов технического решения, указание на их недостатки; характеристика выбранного прототипа (наиболее близкого аналога) и его критика;
- задача, на решение которой направлено изобретение (полезная модель);
- раскрытие изобретения, полезной модели: сущность изобретения (полезной модели) и отличительные (от прототипа) признаки;
- краткое описание чертежей: перечень фигур графических изображений (если они необходимы);
- сведения, подтверждающие возможность осуществления изобретения.

Не допускается замена раздела описания отсылкой к источнику, в котором содержатся необходимые сведения (литературному источнику или описанию в ранее поданной заявке, или описанию к охранному документу).

При изложении всех разделов описания необходимо соблюдать следующие правила:

- использовать термины, общепринятые в данной области техники;
- соблюдать единство терминологии;
- использовать одну систему единиц измерения.

Формула изобретения (полезной модели) состоит из ограничительной части, включающей признаки изобретения (полезной модели), совпадающие с признаками прототипа, в том числе, родовое понятие, отражающее назначение, с которого начинается изложение формулы, и отличительной части, включающей признаки, которые отличают заявляемый объект от прототипа. При составлении формулы с разделением на ограничительную и отличительные части, после родового понятия отражающего назначение, вводится выражение «включающий», «содержащий» или «состоящий из» после которого излагается ограничительная часть. После изложения ограничительной части вводится словосочетание «отличающийся тем, что», непосредственно после которого излагается отличительная часть. Формула излагается в виде одного предложения.

Реферат служит для целей информации об изобретении и представляет собой сокращенное изложение описания изобретения, включающее название, характеристику области техники, характеристику сущности изобретения с указанием достигаемого технического результата. При необходимости в реферат включается чертеж. Объем текста реферата – до 1000 печатных знаков.

11.4 Рекомендации для написания рецензии (отзыва)

Рецензия – это письменный разбор научного текста (статьи, курсовой или дипломной работы, рукописи, диссертации и др.). План рецензии включает в себя:

- 1) предмет анализа (тема рецензируемой работы);
- 2) актуальность темы курсовой или дипломной работы, диссертации, статьи, рукописи;
- 3) краткое содержание рецензируемой работы, ее основные положения;
- 4) общая оценка работы рецензентом;
- 5) недостатки, недочеты работы;
- 6) выводы рецензента.

Отзыв дает только общую характеристику работы без подробного анализа, но содержит практические рекомендации: анализируемый текст может быть принят к работе в издательстве или на соискание ученой степени.

11.5 Рекомендации для составления отчета о проведении научного семинара

Отчет о проведении научного семинара должен содержать следующие разделы:

- полное название мероприятия;
- срок и место проведения;
- тематика (программа) семинара;
- цель и задачи семинара;
- содержание семинара (перечень рассмотренных вопросов);
- итоги и рекомендации.

11.6 Методические указания по составлению отчетной документации по научно-исследовательской практике

Отчетная документация по научно-исследовательской практике составляется по формам, установленным локальным актом университета.

