

Министерство науки и высшего образования Российской Федерации

Федеральное государственное бюджетное  
образовательное учреждение высшего образования  
«Комсомольский-на-Амуре государственный университет»

УТВЕРЖДАЮ

Декан

Факультета энергетики и управления

(наименование факультета)

А.С. Гудим

(подпись, ФИО)

« 30 » 06 2020 г.

## РАБОЧАЯ ПРОГРАММА ДИСЦИПЛИНЫ

### Информационные технологии

Направление подготовки	13.03.02 "Электроэнергетика и электротехника"
Направленность (профиль) образовательной программы	Электропривод и автоматика
Квалификация выпускника	бакалавр
Год начала подготовки (по учебному плану)	2020
Форма обучения	очная
Технология обучения	традиционная

Курс	Семестр	Трудоемкость, з.е.
1	1	4


Вид промежуточной аттестации	Обеспечивающее подразделение
Экзамен	Кафедра ПУРИС – Проектирование, управление и разработка информационных систем

Комсомольск-на-Амуре 2020

Разработчик рабочей программы:

Ст.преподаватель

(должность, степень, ученое звание)



(подпись)

Е.В. Абрамсон

(ФИО)

СОГЛАСОВАНО:

Заведующий кафедрой

МОП ЭВМ

(наименование кафедры)




(подпись)

В.А. Тихомиров

(ФИО)

Заведующий выпускающей  
кафедрой<sup>1</sup> ЭПАПУ

(наименование кафедры)



(подпись)

С.П. Черных

(ФИО)

<sup>1</sup> Согласовывается, если РПД разработана не на выпускающей кафедре.

## 1 Общие положения

Рабочая программа дисциплины «Информационные технологии» составлена в соответствии с требованиями федерального государственного образовательного стандарта, утвержденного приказом Министерства образования и науки Российской Федерации № 144 от 28.02.2018, и основной профессиональной образовательной программы подготовки «Электропривод и автоматика» по направлению 13.03.02 "Электроэнергетика и электротехника".

Задачи дисциплины	- формирование углубленных знаний в области современных информационных и коммуникационных технологий (ИКТ); - изучение основных теоретических принципов организации и использования информационных процессов (ИП), информационных технологий (ИТ) и информационных систем (ИС) в бизнесе; - получение практических умений и навыков по использованию современных ИТ для решения прикладных задач
Основные разделы / темы дисциплины	- Современные информационные технологии.

## 2 Перечень планируемых результатов обучения по дисциплине (модулю), соотнесенных с индикаторами достижения компетенций

Процесс изучения дисциплины «Информационные технологии» направлен на формирование следующих компетенций в соответствии с ФГОС ВО и основной образовательной программой (таблица 1):

Таблица 1 – Компетенции и индикаторы их достижения

Код по ФГОС	Индикаторы достижения	Планируемые результаты обучения по дисциплине
Универсальные		
УК-1 Способен осуществлять поиск, критический анализ и синтез информации, применять системный подход для решения поставленных задач	УК-1.1 Знает методики поиска, сбора и обработки информации; актуальные российские и зарубежные источники информации в сфере профессиональной деятельности; метод системного анализа. УК-1.2 Умеет применять методики поиска, сбора и обработки информации; осуществляет критический анализ и синтез информации, полученной из разных источников; применяет системный подход для решения поставленных задач УК-1.3 Владеет методами поиска, сбора и	Знает: - основные методы, способы и средства получения, хранения, переработки информации; - принципы организации инфраструктуры ИТ; Умеет: - осуществлять сбор и обработку информации, её критический анализ и синтез. Владеет: - навыками самостоятельной работы с аудиовизуальными источниками информации, анализа информации из различных источников для решения поставленных задач.

Код по ФГОС	Индикаторы достижения	Планируемые результаты обучения по дисциплине
	обработки, критического анализа и синтеза информации; методикой системного подхода для решения поставленных задач	
<b>Общепрофессиональные</b>		
ОПК-1. Способен осуществлять поиск, обработку и анализ информации из различных источников и представлять ее в требуемом формате с использованием информационных, компьютерных и сетевых технологий	<p>ОПК-1.1. Знает методы решения задач, реализует алгоритмы с использованием программных средств</p> <p>ОПК-1.2. Умеет применять средства информационных технологий для поиска, хранения, обработки, анализа и представления информации</p> <p>ОПК-1.3. Владеет методами применения средств информационных технологий для поиска, обработки, анализа и представления информации</p>	<p>знать:</p> <ul style="list-style-type: none"> <li>- методы обработки и использования возможностей вычислительной техники и программного обеспечения</li> </ul> <p>уметь:</p> <ul style="list-style-type: none"> <li>- использовать современные информационные технологии для анализа и хранения информации</li> </ul> <p>владеть:</p> <ul style="list-style-type: none"> <li>- навыками теоретического и экспериментального исследования информации</li> </ul>

### **3 Место дисциплины (модуля) в структуре образовательной программы**

Дисциплина «Информационные технологии» изучается на 1 курсе в 1 семестре.

Дисциплина входит в состав блока 1 «Дисциплины (модули)» и относится к обязательной части.

Для освоения дисциплины необходимы знания, умения, навыки приобретенные в общеобразовательной школе при освоении курса информатика.

Знания, умения и навыки, сформированные при изучении дисциплины «Информационные технологии», будут востребованы при изучении последующих дисциплин: Инженерная компьютерная графика; Средства автоматизированных вычислений; Управление качеством в технических системах; Учебная практика (ознакомительная практика); Программирование в электротехнических системах; Основы промышленной автоматизации и робототехники; Научные подходы в исследовании электроприводов

Входной контроль не проводится.

**4 Объем дисциплины (модуля) в зачетных единицах с указанием количества академических часов, выделенных на контактную работу обучающихся с преподавателем (по видам учебных занятий) и на самостоятельную работу обучающихся**

Общая трудоемкость (объем) дисциплины составляет 4 з.е., 144 акад. час.

Распределение объема дисциплины (модуля) по видам учебных занятий представлено в таблице 2.

Таблица 2 – Объем дисциплины (модуля) по видам учебных занятий

<b>Объем дисциплины</b>	<b>Всего академических часов</b>
Общая трудоемкость дисциплины	144
<b>Контактная аудиторная работа обучающихся с преподавателем (по видам учебных занятий), всего</b>	48
В том числе:	
<b>занятия лекционного типа</b> (лекции и иные учебные занятия, предусматривающие преимущественную передачу учебной информации педагогическими работниками)	16
<b>занятия семинарского типа</b> (семинары, практические занятия, практикумы, лабораторные работы, коллоквиумы и иные аналогичные занятия)	32
<b>Самостоятельная работа обучающихся и контактная работа</b> , включающая групповые консультации, индивидуальную работу обучающихся с преподавателями (в том числе индивидуальные консультации); взаимодействие в электронной информационно-образовательной среде вуза	60
Промежуточная аттестация обучающихся – Экзамен	36

**5 Содержание дисциплины (модуля), структурированное по темам (разделам) с указанием отведенного на них количества академических часов и видов учебной работы**

Таблица 3 – Структура и содержание дисциплины (модуля)

Наименование разделов, тем и содержание материала	Виды учебной работы, включая самостоятельную работу обучающихся и трудоемкость (в часах)			
	Контактная работа преподавателя с обучающимися			СРС
	Лекции	Семинарские (практические занятия)	Лабораторные занятия	
1 Информация, информационные системы и информационные технологии. Информатизация общества. Влияние ИТ на бизнес	2	-		4
Сети ЭВМ. Облачные вычисления. Интернет вещей (IoT).	2		6	4
Технологии Blockchain.	2			4
Технологии искусственного интеллекта.	2			4

Задачи и место ИТ подразделения в деятельности компании. Понятие ИТ-инфраструктуры предприятия. ИТ-аутсорсинг.	2		4	4
Корпоративные информационные системы (КИС). КИС управления ресурсами предприятий. ERP-системы.	2		4	4
КИС управления взаимоотношениями с клиентами. Обзор CRM-систем. КИС управления электронным документооборотом, ЕСМ-системы			4	4
Интеллектуальный анализ данных. КИС управления знаниями. BI-системы. Системы поддержки принятия решений. Экспертные системы.	2			4
Электронная экономика, электронный бизнес, электронный маркетинг и электронная коммерция.	2		4	4
Пакеты офисных приложений			10	26
<b>ИТОГО по дисциплине</b>	<b>16</b>		<b>32</b>	<b>60</b>

## **6 Внеаудиторная самостоятельная работа обучающихся по дисциплине (модулю)**

При планировании самостоятельной работы студенту рекомендуется руководствоваться следующим распределением часов на самостоятельную работу (таблица 4):

Таблица 4 – Рекомендуемое распределение часов на самостоятельную работу

<b>Компоненты самостоятельной работы</b>	<b>Количество часов</b>
Изучение теоретических разделов дисциплины	16
Подготовка к занятиям семинарского типа	30
Подготовка и оформление РГР	14
	60

## **7 Оценочные средства для проведения текущего контроля и промежуточной аттестации обучающихся по дисциплине (модулю)**

Фонд оценочных средств для проведения текущего контроля успеваемости и промежуточной аттестации представлен в Приложении 1.

Полный комплект контрольных заданий или иных материалов, необходимых для оценивания результатов обучения по дисциплине (модулю), практике хранится на кафедре-разработчике в бумажном и электронном виде.

## **8 Учебно-методическое и информационное обеспечение дисциплины (модуля)**

### **8.1 Основная литература**

1. Серебренникова А.Г. Информатика [Электронный ресурс] : / А.Г. Серебренникова, А. С. Верещагина, Е. Г. Кравченко, Д. Н. Кузнецов. – Комсомольск-на-Амуре: ФГБОУ ВПО «КнАГТУ», 2014. – 174 с. // // Виртуальная библиотека ИНИТ. – Режим доступа: <http://initkms.ru/library/readbook/1101570/1>, свободный. – Загл. с экрана.

2. Головицына М.В. Информационные технологии в экономике [Электронный ресурс]/ Головицына М.В.— Электрон. текстовые данные.— М.: Интернет-Университет Информационных Технологий (ИНТУИТ), 2016.— 589 с.— Режим доступа: <http://www.iprbookshop.ru/52152.html>.— ЭБС «IPRbooks»

3. Основы информационных технологий [Электронный ресурс]/ С.В. Назаров [и др.].— Электрон. текстовые данные.— М.: Интернет-Университет Информационных Технологий (ИНТУИТ), 2016.— 530 с.— Режим доступа: <http://www.iprbookshop.ru/52159.html>.— ЭБС «IPRbooks»

4. Информационные технологии: разработка информационных моделей и систем: Учеб. пос. / А.В.Затонский - М.: ИЦ РИОР: НИЦ ИНФРА-М, 2014 - 344с.: Режим доступа: <http://znanium.com>

### **8.2 Дополнительная литература**

5. Кузин, А. В. Основы работы в Microsoft Office 2013 [Электронный ресурс] : учеб. пособие / А.В. Кузин, Е.В. Чумакова. - М. : Форум: НИЦ ИНФРА-М, 2015. - 160 с. // ZNANIUM.COM : электронно-библиотечная система. – Режим доступа: <http://znanium.com/catalog.php#>, ограниченный. – Загл. с экрана.

6. Бирюков А.Н. Процессы управления информационными технологиями [Электронный ресурс]/ Бирюков А.Н.— Электрон. текстовые данные.— М.: Интернет-Университет Информационных Технологий (ИНТУИТ), 2016.— 263 с.— Режим доступа: <http://www.iprbookshop.ru/52165.html>.— ЭБС «IPRbooks»

7. Информационные технологии: разработка информационных моделей и систем : учебное пособие / А.В. Затонский. — Москва: РИОР: ИНФРА-М, 2020. — 344 - ярежим доступа: <http://znanium.com/>

### **8.3 Методические указания для студентов по освоению дисциплины**

1 Таблицы. Методические указания к лабораторной работе по курсу «Информационные технологии» ФГБОУ ВПО «КнАГТУ. 2019. – 7 с

2 Работа с формулами. Методические указания к лабораторной работе по курсу «Информационные технологии» ФГБОУ ВПО «КнАГТУ. 2019. – 21 с

3 Табличный процессор EXCEL. Абсолютная и относительная адресация\_Лабораторная . Методические указания к лабораторной работе по курсу «Информационные технологии»

4 Табличный процессор EXCEL. Сортировка. Фильтр. Промежуточные итоги\_Лабораторная. Методические указания к лабораторной работе по курсу «Информационные технологии»

5 Табличный процессор EXCEL. Основные возможности\_Лабораторная. Методические указания к лабораторной работе по курсу «Информационные технологии»

6 Методические указания к расчётно-графическому заданию по курсу «Информационные технологии». ФГБОУ ВПО «КнАГТУ», 2019 – 34 с.

#### **8.4 Современные профессиональные базы данных и информационные справочные системы, используемые при осуществлении образовательного процесса по дисциплине**

1 Электронно-библиотечная система ZNANIUM.COM. Договор ЕП 44 № 003/10 эбс ИКЗ 191272700076927030100100120016311000 от 17 апреля 2019 г.

2 Электронно-библиотечная система IPRbooks. Лицензионный договор № ЕП44 № 001/9 на предоставление доступа к электронно-библиотечной системе IPRbooks ИКЗ 191272700076927030100100090016311000 от 27 марта 2019 г.

3 Электронно-библиотечная система eLIBRARY.RU. Договор № ЕП 44 № 004/13 на оказание услуг доступа к электронным изданиям ИКЗ 91272700076927030100100150016311000 от 15 апреля 2019 г.

4 Информационно-справочные системы «Кодекс»/ «Техэксперт». Соглашение о сотрудничестве № 25/19 от 31 мая 2019 г.

#### **8.5 Перечень ресурсов информационно-телекоммуникационной сети «Интернет», необходимых для освоения дисциплины (модуля)**

1 Журнал «Информационные технологии» <http://novtex.ru/IT/>

#### **8.6 Лицензионное и свободно распространяемое программное обеспечение, используемое при осуществлении образовательного процесса по дисциплине**

Таблица 5 – Перечень используемого программного обеспечения

Наименование ПО	Реквизиты / условия использования
Microsoft Office Professional Plus - Microsoft® Office Professional Plus 2010 Russian	лицензионный сертификат 47019898, MSDN Product Key/академическая / бессрочная
Консультант Плюс	Договор № 45 от 17 мая 2017/ свободная/бессрочно

### **9 Организационно-педагогические условия**

Организация образовательного процесса регламентируется учебным планом и расписанием учебных занятий. Язык обучения (преподавания) — русский. Для всех видов аудиторных занятий академический час устанавливается продолжительностью 45 минут.

При формировании своей индивидуальной образовательной траектории обучающийся имеет право на перезачет соответствующих дисциплин и профессиональных модулей, освоенных в процессе предшествующего обучения, который освобождает обучающегося от необходимости их повторного освоения.

#### **9.1 Образовательные технологии**

Учебный процесс при преподавании курса основывается на использовании традиционных, инновационных и информационных образовательных технологий. Традиционные образовательные технологии представлены лекциями и семинарскими (практическими) занятиями. Инновационные образовательные технологии используются в виде широкого применения активных и интерактивных форм проведения занятий. Информационные образовательные технологии реализуются путем активизации самостоятельной работы студентов в информационной образовательной среде.



## **9.2 Занятия лекционного типа**

Лекционный курс предполагает систематизированное изложение основных вопросов учебного плана.

На первой лекции лектор обязан предупредить студентов, применительно к какому базовому учебнику (учебникам, учебным пособиям) будет прочитан курс.

Лекционный курс должен давать наибольший объем информации и обеспечивать более глубокое понимание учебных вопросов при значительно меньшей затрате времени, чем это требуется большинству студентов на самостоятельное изучение материала.

## **9.3 Занятия семинарского типа**

Семинарские занятия представляют собой детализацию лекционного теоретического материала, проводятся в целях закрепления курса и охватывают все основные разделы.

Основной формой проведения семинаров является обсуждение наиболее проблемных и сложных вопросов по отдельным темам, а также разбор примеров и ситуаций в аудиторных условиях. В обязанности преподавателя входят: оказание методической помощи и консультирование студентов по соответствующим темам курса.

Активность на семинарских занятиях оценивается по следующим критериям:

- ответы на вопросы, предлагаемые преподавателем;
- участие в дискуссиях;
- выполнение проектных и иных заданий;
- ассистирование преподавателю в проведении занятий.

Ответ должен быть аргументированным, развернутым, не односложным, содержать ссылки на источники.

Доклады и оппонирование докладов проверяют степень владения теоретическим материалом, а также корректность и строгость рассуждений.

Оценивание заданий, выполненных на семинарском занятии, входит в накопленную оценку.

## **9.4 Самостоятельная работа обучающихся по дисциплине (модулю)**

Самостоятельная работа студентов – это процесс активного, целенаправленного приобретения студентом новых знаний, умений без непосредственного участия преподавателя, характеризующийся предметной направленностью, эффективным контролем и оценкой результатов деятельности обучающегося.

Цели самостоятельной работы:

- систематизация и закрепление полученных теоретических знаний и практических умений студентов;
- углубление и расширение теоретических знаний;
- формирование умений использовать нормативную и справочную документацию, специальную литературу;
- развитие познавательных способностей, активности студентов, ответственности и организованности;
- формирование самостоятельности мышления, творческой инициативы, способностей к саморазвитию, самосовершенствованию и самореализации;
- развитие исследовательских умений и академических навыков.

Самостоятельная работа может осуществляться индивидуально или группами студентов в зависимости от цели, объема, уровня сложности, конкретной тематики.

Технология организации самостоятельной работы студентов включает использование информационных и материально-технических ресурсов университета.

Контроль результатов внеаудиторной самостоятельной работы студентов может проходить в письменной, устной или смешанной форме.

Студенты должны подходить к самостоятельной работе как к наиболее важному средству закрепления и развития теоретических знаний, выработке единства взглядов на отдель-

ные вопросы курса, приобретения определенных навыков и использования профессиональной литературы.

### **9.5 Методические указания для обучающихся по освоению дисциплины**

При изучении дисциплины обучающимся целесообразно выполнять следующие рекомендации:

1. Изучение учебной дисциплины должно вестись систематически.
2. После изучения какого-либо раздела по учебнику или конспектным материалам рекомендуется по памяти воспроизвести основные термины, определения, понятия раздела.
3. Особое внимание следует уделить выполнению отчетов по практическим занятиям и индивидуальным комплексным заданиям на самостоятельную работу.
4. Вся тематика вопросов, изучаемых самостоятельно, задается на лекциях преподавателем. Им же даются источники (в первую очередь вновь изданные в периодической научной литературе) для более детального понимания вопросов, озвученных на лекции.

При самостоятельной проработке курса обучающиеся должны:

- просматривать основные определения и факты;
- повторить законспектированный на лекционном занятии материал и дополнить его с учетом рекомендованной по данной теме литературы;
- изучить рекомендованную литературу, составлять тезисы, аннотации и конспекты наиболее важных моментов;
- самостоятельно выполнять задания, аналогичные предлагаемым на занятиях;
- использовать для самопроверки материалы фонда оценочных средств.

## **10 Описание материально-технического обеспечения, необходимого для осуществления образовательного процесса по дисциплине (модулю)**

### **10.1 Учебно-лабораторное оборудование**

Таблица 6 – Перечень оборудования лаборатории

Аудитория	Наименование аудитории (лаборатории)	Используемое оборудование
с выходом в интернет + локальное соединение	Компьютерный класс (медиа).	Проектор, персональный ЭВМ с процессором, с установленным ПО - MS Word, MS Excel, Power Point

### **10.2 Технические и электронные средства обучения**

#### **Лекционные занятия.**

Аудитории для лекционных занятий укомплектованы мебелью и техническими средствами обучения, служащими для представления учебной информации большой аудитории (проектор, экран, компьютер/ноутбук).

Для реализации дисциплины подготовлены следующие презентации:

- Корпоративные информационные системы (КИС). КИС управления ресурсами предприятий. ERP-системы.
- КИС управления взаимоотношениями с клиентами. Обзор CRM-систем.
- КИС управления электронным документооборотом, ESM-системы

#### **Лабораторные занятия.**

Для лабораторных занятий используются компьютерные аудитории.

#### **Самостоятельная работа.**

Помещения для самостоятельной работы оснащены компьютерной техникой с возможностью подключения к сети «Интернет» и доступом к электронной информационно-образовательной среде КнАГУ:

- читальный зал НТБ КнАГУ;
- компьютерные классы (ауд. 228 корпус № 1, ауд.202 корпус № 3).

## **11 Иные сведения**

### **Методические рекомендации по обучению лиц с ограниченными возможностями здоровья и инвалидов**

Освоение дисциплины обучающимися с ограниченными возможностями здоровья может быть организовано как совместно с другими обучающимися, так и в отдельных группах. Предполагаются специальные условия для получения образования обучающимися с ограниченными возможностями здоровья.

Профессорско-педагогический состав знакомится с психолого-физиологическими особенностями обучающихся инвалидов и лиц с ограниченными возможностями здоровья, индивидуальными программами реабилитации инвалидов (при наличии). При необходимости осуществляется дополнительная поддержка преподавания тьюторами, психологами, социальными работниками, прошедшими подготовку ассистентами.

В соответствии с методическими рекомендациями Минобрнауки РФ (утв. 8 апреля 2014 г. N АК-44/05вн) в курсе предполагается использовать социально-активные и рефлексивные методы обучения, технологии социокультурной реабилитации с целью оказания помощи в установлении полноценных межличностных отношений с другими студентами, создании комфортного психологического климата в студенческой группе. Подбор и разработка учебных материалов производятся с учетом предоставления материала в различных формах: аудиальной, визуальной, с использованием специальных технических средств и информационных систем.

Освоение дисциплины лицами с ОВЗ осуществляется с использованием средств обучения общего и специального назначения (персонального и коллективного использования). Материально-техническое обеспечение предусматривает приспособление аудиторий к нуждам лиц с ОВЗ.

Форма проведения аттестации для студентов-инвалидов устанавливается с учетом индивидуальных психофизических особенностей. Для студентов с ОВЗ предусматривается доступная форма предоставления заданий оценочных средств, а именно:

- в печатной или электронной форме (для лиц с нарушениями опорно-двигательного аппарата);
- в печатной форме или электронной форме с увеличенным шрифтом и контрастностью (для лиц с нарушениями слуха, речи, зрения);
- методом чтения ассистентом задания вслух (для лиц с нарушениями зрения).

Студентам с инвалидностью увеличивается время на подготовку ответов на контрольные вопросы. Для таких студентов предусматривается доступная форма предоставления ответов на задания, а именно:

- письменно на бумаге или набором ответов на компьютере (для лиц с нарушениями слуха, речи);
- выбором ответа из возможных вариантов с использованием услуг ассистента (для лиц с нарушениями опорно-двигательного аппарата);
- устно (для лиц с нарушениями зрения, опорно-двигательного аппарата).

При необходимости для обучающихся с инвалидностью процедура оценивания результатов обучения может проводиться в несколько этапов.

**ФОНД ОЦЕНОЧНЫХ СРЕДСТВ<sup>2</sup>**  
**по дисциплине**

**Информационные технологии**

Направление подготовки	<i>13.03.02 "Электроэнергетика и электротехника"</i>
Направленность (профиль) образовательной программы	<i>Электропривод и автоматика</i>
Квалификация выпускника	<i>бакалавр</i>
Год начала подготовки (по учебному плану)	<i>2020</i>
Форма обучения	<i>очная</i>
Технология обучения	<i>традиционная</i>

Курс	Семестр	Трудоемкость, з.е.
<i>1</i>	<i>1</i>	<i>4</i>

Вид промежуточной аттестации	Обеспечивающее подразделение
<i>Экзамен</i>	<i>Кафедра ПУРИС – Проектирование, управление и разработка информационных систем</i>

<sup>2</sup> В данном приложении представлены типовые оценочные средства. Полный комплект оценочных средств, включающий все варианты заданий (тестов, контрольных работ и др.), предлагаемых обучающемуся, хранится на кафедре в бумажном и электронном виде.

# 1 Перечень планируемых результатов обучения по дисциплине (модулю), соотнесенных с планируемыми результатами образовательной программы

Таблица 1 – Компетенции и индикаторы их достижения

Код по ФГОС	Индикаторы достижения	Планируемые результаты обучения по дисциплине
<b>Универсальные</b>		
<p>УК-1 Способен осуществлять поиск, критический анализ и синтез информации, применять системный подход для решения поставленных задач</p>	<p>УК-1.1 Знает методики поиска, сбора и обработки информации; актуальные российские и зарубежные источники информации в сфере профессиональной деятельности; метод системного анализа.</p> <p>УК-1.2 Умеет применять методики поиска, сбора и обработки информации; осуществляет критический анализ и синтез информации, полученной из разных источников; применяет системный подход для решения поставленных задач</p> <p>УК-1.3 Владеет методами поиска, сбора и обработки, критического анализа и синтеза информации; методикой системного подхода для решения поставленных задач</p>	<p>Знает:</p> <ul style="list-style-type: none"> <li>- основные методы, способы и средства получения, хранения, переработки информации;</li> <li>- принципы организации инфраструктуры ИТ;</li> </ul> <p>Умеет:</p> <ul style="list-style-type: none"> <li>- осуществлять сбор и обработку информации, её критический анализ и синтез.</li> </ul> <p>Владеет:</p> <ul style="list-style-type: none"> <li>- навыками самостоятельной работы с аудиовизуальными источниками информации, анализа информации из различных источников для решения поставленных задач.</li> </ul>
<b>Общепрофессиональные</b>		
<p>ОПК-1. Способен осуществлять поиск, обработку и анализ информации из различных источников и представлять ее в требуемом формате с использованием информационных, компьютерных и сетевых технологий</p>	<p>ОПК-1.1. Знает методы решения задач, реализует алгоритмы с использованием программных средств</p> <p>ОПК-1.2. Умеет применять средства информационных технологий для поиска, хранения, обработки, анализа и представления информации</p> <p>ОПК-1.3. Владеет методами применения средств информационных технологий для поиска, обработки, анализа и представления информации</p>	<p>знает:</p> <ul style="list-style-type: none"> <li>-методы обработки и использования возможностей вычислительной техники и программного обеспечения</li> </ul> <p>умеет:</p> <ul style="list-style-type: none"> <li>- использовать современные информационные технологии для анализа и хранения информации</li> </ul> <p>владеет:</p> <ul style="list-style-type: none"> <li>- навыками теоретического и экспериментального исследования информации</li> </ul>

Таблица 2 – Паспорт фонда оценочных средств

Контролируемые разделы (темы) дисциплины	Формируемая компетенция	Наименование оценочного средства	Показатели оценки
Современные информационные технологии	УК-1	Лабораторные работы Тест, экзамен	Знание состава, функций информационных и телекоммуникационных технологий, возможности их использования в профессиональной деятельности; основные правила и методы работы с пакетами прикладных программ; понятие информационных систем и информационных технологий; понятие правовой информации как среды информационной системы Правильность выполнения теста
	ОПК-1	Лабораторные работы, экзамен	Умение и навык применять компьютерные и телекоммуникационные средства; Владение навыками работы облачными технология, технологиями Blockchain и пр.; Владеть навыками работы с информационными системами
	УК-1, ОПК-1	РГР, экзамен	Умение использовать программное обеспечение в профессиональной деятельности

## 2 Методические материалы, определяющие процедуры оценивания знаний, умений, навыков и (или) опыта деятельности, характеризующие процесс формирования компетенций

Методические материалы, определяющие процедуры оценивания знаний, умений, навыков и (или) опыта деятельности, представлены в виде технологической карты дисциплины (таблица 3).

Таблица 3 – Технологическая карта

Наименование оценочного средства	Сроки выполнения	Шкала оценивания	Критерии оценивания
1 семестр <i>Промежуточная аттестация в форме Экзамен</i>			
Тест	8-10 неделя семестра	20	20 баллов - 91-100% правильных ответов – высокий уровень знаний; 15 баллов - 71-90% % правильных ответов – достаточно высокий уровень знаний; 10 баллов - 61-70% правильных ответов – средний уровень знаний, умений и навыков; 5 баллов - 51-60% правильных ответов – низкий уровень знаний; 0 баллов - 0-50% правильных ответов – очень низкий уровень знаний
Лабораторные работы	В течение двух недель с даты выдачи	10 баллов (за каждую из 11 лабораторных работ)	- Выполнено без ошибок и в срок – 10 баллов; - Нарушены сроки сдачи – минус 1 балл; - Допущены погрешности не принципиального характера – минус 1 балла; - Допущены незначительные ошибки, исправленные под руководством преподавателя – минус 2 балла.
РГР	11-14 неделя семестра	20 баллов	- Выполнено без ошибок и в срок – 20 баллов; - Нарушены сроки сдачи – минус 6 баллов; - Допущены погрешности не принципиального характера – минус 9 баллов; - Допущены незначительные ошибки, исправленные под руководством преподавателя – минус 14 баллов.
Текущий контроль:		150 баллов	-
Экзамен:	-	50 баллов Теоретический вопрос – оценивание уровня усвоенных знаний (в билете 2 вопроса по 25 баллов)	Один вопрос: 50 баллов - студент правильно ответил на теоретический вопрос билета. Показал отличные знания в рамках усвоенного учебного материала. Ответил на все дополнительные вопросы. 40 баллов - студент ответил на теоретический вопрос билета с небольшими неточностями. Показал хорошие знания в рамках усвоенного учебного материала. Ответил на большинство дополнительных вопросов. 30 баллов - студент ответил на теоретический вопрос билета с существенными неточностями. Показал удовлетворительные знания в рамках усвоенного учебного мате-

Наименование оценочного средства	Сроки выполнения	Шкала оценивания	Критерии оценивания
			риала. При ответах на дополнительные вопросы было допущено много неточностей. 0 баллов - при ответе на теоретический вопрос билета студент продемонстрировал недостаточный уровень знаний. При ответах на дополнительные вопросы было допущено множество неправильных ответов.
ИТОГО:	-	200 баллов	-
<b>Критерии оценки результатов обучения по дисциплине:</b> 0 – 64 % от максимально возможной суммы баллов – «неудовлетворительно» (недостаточный уровень для промежуточной аттестации по дисциплине); 65 – 74 % от максимально возможной суммы баллов – «удовлетворительно» (пороговый (минимальный) уровень); 75 – 84 % от максимально возможной суммы баллов – «хорошо» (средний уровень); 85 – 100 % от максимально возможной суммы баллов – «отлично» (высокий (максимальный) уровень)			

### **3 Типовые контрольные задания или иные материалы, необходимые для оценки знаний, умений, навыков и (или) опыта деятельности, характеризующие процесс формирования компетенций в ходе освоения образовательной программы**

#### **3.1 Задания для текущего контроля успеваемости**

##### **Примеры тестовых вопросов**

#### **1. Информационные ресурсы общества – это ...**

- а) компьютеры, средства вычислительной техники; б) средства массовой информации;
- в) имеющиеся в наличии запасы, средства, которые используются в обществе; г) мобильные аппараты.

#### **2. Под информационной безопасностью понимают:**

- а) информационная защита пользователя;
- б) право на получение информации и ее защита от несанкционированного доступа; в) правовое регулирование в области использования информационных технологий; г) безопасность человека.

#### **3. Третья информационная революция в истории развития цивилизации.**

- а) письменность;
- б) появление средств массовой информации; в) книгопечатание;
- г) появление информационных сетей (Интернет).

#### **4. Мультимедийные технологии – это ...**

- а) совмещение звука и видео изображения; а) создание анимационной графики;
- б) современные средства и программы для более полной передачи информации посредством ин-формационной сети;



в) фото, видео, звук.

**5. Информационное общество – это когда ....**

- а) основное население занято на производстве продуктов и услуг;
- б) основное население занято только в сфере услуг;
- в) основное население занято в сфере сельхоздеятельности;
- г) общество с ограниченной ответственностью.

**6. Информационные технологии (ИТ) в социальной сфере – это ...**

- а) наука, изучающая комплекс проблем, связанных с прохождением информационных процессов в социуме;
- б) наука, изучающая комплекс ИТ, связанных с информационными процессами, происходящими в обществе;
- в) наука, изучающая методы и способы хранения, обработки и передачи информации.
- г) наука об информации.

**7. Задачи курса ИТ в социальной сфере. Укажите неправильный ответ.**

- а) умение правильно ориентироваться в новой информационной реальности мира;
- б) создание новых средств вычислительной техники и подготовка автоматизированных рабочих мест;
- в) всеобщее овладение компьютерной грамотности;
- г) изучение ИТ в более новых предметных областях: социология, психология и т.д.

**8. Инфоморфология – это ...**

- а) наука, изучающая основные способы и методы работы с ИТ;
- б) наука, изучающая методы хранения, обработки и пересылки информации;
- в) наука о процессах и задачах передачи, распределения и преобразования информации.
- г) наука о строении человека.

**9. Ученый – основоположник теории информации.**

- а) Билл Гейтс;
- б) Клод Шеннон;
- в) Джон Фон Нейман;
- г) I am.

**10. Какая из наук возникла на связи следующих наук: документалистика, символической логики, лингвистики, кибернетики.**

- а) история;
- б) информатика;
- в) философия;
- г) математика.

**11. Кибернетика – это ...**

- а) наука, изучающая свойства информации;
- б) наука о информационных, общественных и политических процессах в обществе;
- в) наука об управлении и связи в живых организмах, обществе и машинах.
- г) наука о кибер человеке.

**12. Информационное война – это ....**

- а) ведение действий, связанных с хищением информации;
- б) сбор информации разведывательного характера, хищение информации, искажение и уничтожение данных;

в) выведение из строя информационных сетей; г) взрыв компьютера.

**13. Какое из ниже перечисленного не в ходит в понятие об информационном оружии?**

- а) компьютерные вирусы;
- б) пользовательские программы;
- в) логические бомбы;
- г) средства подавления массовой информации.

**14. Какая единица измерения используются для скорости передачи информации по информационно-телекоммуникационным сетям?**

- а) Байт / сек;
- б) Бит / сек;
- в) Кбит / нс.
- г) Кбайт/сек.

**15. Что такое информационная культура общества? Укажите неправильный вариант ответа.**

- а) новые средства ВТ и программирования;
- б) новые типы общения;
- в) свободный доступ к информации для всех членов общества;
- г) культура одного человека.

### **Типовые задания для лабораторных работ**

#### **Лабораторная работа «Облачные вычисления»**

1. Получить аккаунт в облачном сервисе office.com.
2. Создать личную страницу в docs.com.
3. Подготовить презентацию о доступных облачных сервисах, предоставляемых российскими центрами обработки данных (ЦОД) в соответствии со своим вариантом.
4. Результаты оформить в виде таблицы, используя приложение Excel из office.com. Таблица должна включать стоимость предоставляемых услуг
5. Создать презентацию об центре обработки данных, используя приложение PowerPoint из office.com.
6. Оформить отчет по лабораторной работе, используя приложение Word из office.com.
7. Созданные файлы разместить на OneDrive, предоставив преподавателю возможность для их просмотра.
8. Результаты также разместить на своей личной странице в интернет

#### **Задания по вариантам:**

Изучение облачных приложений для автоматизации бизнес-процессов в области:

1. Бухгалтерского учета.
2. Управления взаимоотношениями с клиентами (CRM).
3. Маркетинга.
4. Бизнес-планирования.
5. Управления проектами.
6. Дистанционного обучения.
7. Электронного документооборота.
8. Финансового анализа.
9. Бюджетирования.

## 10. Управления персоналом (HRM).

### Лабораторная работа «Платежные системы электронной коммерции»

**Задание 1.** Знакомство с интернет-банкингом на примере интернетбанка «Альфа-клик».

1. Зайдите в интернет-банк «Альфа-клик» по ссылке <https://alfabank.ru/>
2. Ознакомьтесь возможностями, которые физическому лицу предоставляет интернет-банк «Альфа-клик».
3. Подготовьте отчет с ответами на следующие вопросы:
  - Как физическое лицо может воспользоваться интернет-банком «Альфа-Клик» и как оформить данную услугу;
  - Какие услуги каких компаний и каким образом физическое лицо может оплатить с помощью интернет-банка «Альфа-клик»;
  - Какие платежи и переводы можно осуществлять с помощью интернет-банка «Альфа-клик»;
  - Какого типа карты обслуживает интернет-банк «Альфа-клик»;
  - Какие комиссии взимает за обслуживание интернет-банк «Альфа-клик»;
  - Как обеспечена безопасность в интернет-банке «Альфа-клик».

**Задание 2.** Знакомство с электронной платежной системой на примере электронного кошелька «Яндекс.Деньги».

1. Зарегистрируйте свой электронный кошелек в платежной системе «Яндекс.Деньги».
2. Ознакомьтесь с возможностями, которые физическому лицу предоставляет система «Яндекс.Деньги».
3. Подготовьте отчет с ответами на следующие вопросы:
  - Что необходимо сделать, чтобы получить электронный кошелек в системе «Яндекс.Деньги»;
  - Какие операции позволяет осуществлять система «Яндекс.Деньги» с помощью электронного кошелька;
  - Опишите функционал электронного кошелька «Яндекс.Деньги».

**Задание 3.** Сравнение возможностей двух электронных платёжных систем.

1. Проведите сравнение электронного кошелька «Яндекс.Деньги» с электронной платёжной системой, которая соответствует вашему варианту по предложенным характеристикам:
  - основные возможности;
  - процесс регистрации;
  - процесс ввода денег;
  - процесс вывода денег;
  - взимаемые комиссии;
  - сервис и дополнительные услуги.
2. Результаты работы оформите в виде таблицы 1 (образец таблицы 1 приведен ниже).

Таблица 1

Характеристика	Платежная система	
	N1	N2

3. После заполнения таблицы сделайте вывод.

Вариант 1: <http://www.webmoney.ru>

Вариант 2: <https://www.cyberplat.ru>

Вариант 3: <https://www.moneymail.ru>

Вариант 4: <https://rbkmoney.ru>

## Лабораторная работа «Разработка структуры фирмы»

**Цель работы:** создать структуру фирмы в процессе ролевой игры.

**ЗАДАНИЕ:** осуществите поиск особенностей о тех КИС, информация о которых представлена в методических указаниях. Результаты работы сохраните в отдельный файл. Укажите ссылки на источники.

### Ход работы

Работа в группе

1. Разбиться на группы по 3-5 человек. Каждая группа будет вести работу со своей фирмой.
2. Придумайте название своей фирме. Определить область ее деятельности.
3. Определите список отделов.
4. Определите перечень возможных должностей.
5. В MS Visio создайте информационно-логическую модель деятельности фирмы. Укажите иерархию отделов, их взаимосвязь. Определите рабочие узлы, информационные потоки и их направление.

### Индивидуальная работа

6. Внутри группы выберите каждый один отдел.
7. Для каждого отдела составьте список его возможных функций.
8. Предложите список программного обеспечения, автоматизирующего функции данного отдела.
9. Выберите одну из функций, реализуемую отделом.
10. Для данной функции создайте диаграмму предметной области. Пример представлен на рис. 1.

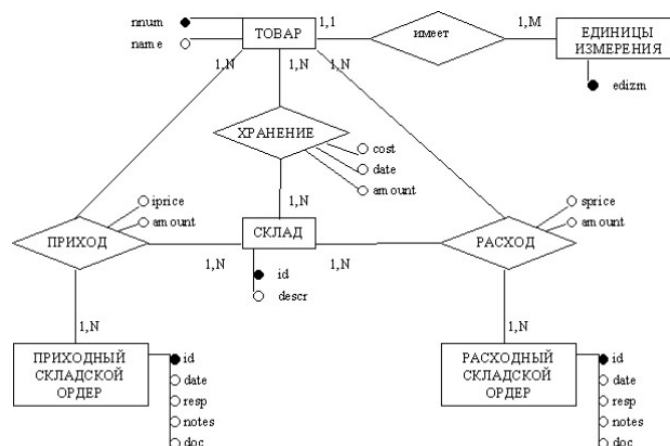


Рисунок 1 Диаграмма «Хранение товара на складе»

## Лабораторная работа «Абзацы»

Проведите предварительную настройку редактора в соответствии с заданными параметрами.

Задать стандартные настройки параметров страницы.

Проведите форматирование абзаца в соответствии с заданными параметрами.

Наберите заданный текст, используя табуляторы. Установите позиции табуляции. Переместите позиции табуляции. Скопируйте позиции табуляции. Удалите позиции табуляции.

Создайте титульный лист отчёта по лабораторной работе в соответствии с требованиями руководящего нормативного документа ФГБОУ ВО «КнАГТУ» 013-2016 «Текстовые студенческие работы. Правила оформления».

### **Лабораторная работа «Колонтитулы, списки и разделы»**

Оформите верхний колонтитул, содержащий дату создания документа, номер группы и фамилию студента.

Отредактируйте колонтитул, вписав перед номером группы слово «Группа».

Создайте текст, содержащего перечень из семи - восьми блюд по своему выбору. Оформите текст как маркированный список, нумерованный список.

В заданном тексте пронумеруйте заголовки разделов и подразделов. Оформите заголовки разделов как заголовки первого уровня, заголовки подразделов – как заголовки второго уровня.

Приведите форматирование заголовков в соответствии с РД «Текстовые студенческие работы. Правила оформления».

Сформируйте содержание, используя созданные заголовки разделов и подразделов

### **Лабораторная работа «Таблицы»**

Создайте таблицу из трех строк по четыре столбца в каждой.

Проведите форматирование текста в ячейках таблицы.

Измените размеры строк и столбцов таблицы.

Разбейте таблицу на две.

Объедините ячейки, разделите ячейки.

Удалите столбцы. Добавьте столбцы.

Создайте таблицу по образцу.

Преобразуйте текст в таблицу. Преобразуйте таблицу в текст.

Проведите вычисления в таблице по формулам.

Отсортируйте строки таблицы по возрастанию заданного параметра.

### **Лабораторная работа «Работа с формулами»**

Используя встроенный редактор формул Microsoft Word, создайте формулу для нахождения одного из корней приведённого квадратного уравнения.

Преобразуйте формулу для нахождения одного из корней приведённого квадратного уравнения в формулу для нахождения обеих корней уравнения.

Создайте формулу для нахождения обеих корней квадратного уравнения, используя встроенный редактор формул Equation 3.0.

Создайте шаблон, позволяющий автоматизировать процесс нумерации формул.

### **Лабораторная работа «Графические возможности редактора»**

Используя графический примитив, нарисуйте солнце, как показано на рисунке. Увеличьте размер фигуры. Измените размер диска. Примените возможность свободного вращения. В фигуру Солнце вставьте надпись. К фигуре Солнце добавьте фигуры Облако и Молния. Расположить солнце и молнию позади облака. Сделайте необходимые надписи. Переместите созданную группу фигур с надписями в пределах листа. Сделайте копию с этой группы фигур.

Нарисуйте схему алгоритма, изображённую на рисунке.

Вставьте рисунок с изображением строки меню и инструментальной панели Word. Измените размер рисунка. Выделите кнопки «Надпись» и «Формула».

Создайте выноску с названием кнопки «Фигуры».

Вставьте в текст отчёта о лабораторной работе изображение части страницы. Изображение поместите в тонкую рамку. Фигуру Солнце с надписью расположите в тексте, вокруг рамки, по контуру, на отдельной строке, перед текстом, за текстом.

Нарисуйте рисунок на заданную тему.

### **Лабораторная работа «Табличный процессор Excel. Основные возможности»**

Переименуйте листы рабочей книги.

Заполните диапазон ячеек арифметической прогрессией.

Заполните ячейки списками: дни недели, месяцы.

Создайте и отформатируйте по образцу таблицу для расчётов.

Введите формулы для суммирования, деления, умножения. Скопируйте формулы. Проведите форматирование ячеек.

Постройте столбчатую диаграмму, круговую диаграмму.

### **Лабораторная работа «Абсолютная и относительная адресация»**

#### **ЗАДАНИЕ**

Рассчитайте значение функции для ряда заданных параметров, используя относительные и абсолютные ссылки.

Постройте график функции. Преобразуйте график функции.

Проведите расчёты в электронных таблицах. Проиллюстрируйте полученные результаты графически.

### **Лабораторная работа «Сортировка, фильтрация, промежуточные итоги»**

Для заданного массива данных:

- упорядочьте (отсортируйте) данные по заданному параметру;
- упорядочьте данные одновременно по трем параметрам;
- отберите (отфильтруйте) данные по заданному параметру;
- отберите текстовые данные, начинающиеся с первых пяти букв алфа-вита;
- отберите текстовые данные, начинающиеся с заданной буквы алфавита;
- проведите группировку данных, подведите промежуточные итоги.

### **Комплект заданий для расчётно-графической работы**

Используя табличный процессор Excel, обработать заданный преподавателем массив информации и выполнить нижеследующие задания.

#### **Задание № 1**

1.1 Используя функцию **«счѐтесли»** посчитать количество визитов в регионе (таблица 1).

1.2 Используя функцию **«суммесли»** посчитать количество визитов в регионе (таблица 1), где есть в наличии Тарифный план, определенный номером варианта.

1.3 Дополните таблицу 3 колонкой «Размер точки». Используя функцию **«если»** в этой колонке впишите характеристику точки: Если число продавцов-консультантов на точке меньше 4-х, то точка «Маленькая», иначе точка «Большая».

1.4 На листе «Исходные данные» при помощи условного форматирования **выделите цветом** визиты, где нет в наличии тарифного плана согласно вашему варианту.

1.5 При помощи **сводной таблицы** рассчитать в разбивке по регионам:

- количество визитов;
- количество визитов с наличием ТП 1Супер Ноль;
- количество визитов с наличием ТП 2Коннект 2;

- количество визитов с наличием ТП 1Супер Первый;
- количество визитов с наличием ТП Red Energy;
- сумму продавцов консультантов в каждом регионе;
- среднее количество продавцов «на точку»;

Таблица 1 – Варианты для выполнения задания №1

Номер варианта	Задание 1.1	Задание 1.2		Задание 1.4
		регион	тарифный план	
1	Респ. Саха (Якутия)	Приморский край (Владивосток)	Супер Ноль	Red Energy
2	Хабаровский край	Камчатский (Петропавл.-Камчатский)	Супер Первый	Коннект 2
3	Сахалинская	Еврейская АО (Биробиджан)	Коннект 2	Red Energy
4	Приморский край (Владивосток)	Магаданская	Red Energy	Супер Ноль
5	Амурская (Благовещенск)	Респ. Саха (Якутия)	Red Energy	Супер Первый
6	Иркутская	Хабаровский край	Супер Первый	Коннект 2
7	Забайкальский край	Сахалинская	Коннект 2	Супер Ноль
8	Камчатский (Петропавл.-Камчатский)	Иркутская	Супер Ноль	Супер Первый
9	Магаданская	Амурская (Благовещенск)	Коннект 2	Супер Ноль
10	Еврейская АО (Биробиджан)	Забайкальский край	Супер Первый	Коннект 2

1.6 При помощи функцию «**ВПП**» присвоить кодам точек, по вариантам, указанным в таблице 2, адреса точек с листа «Исходные данные о визитах клиентов». При необходимости поменяйте местами столбцы в таблице 3.

Исходные данные задания 1.6

№ варианта	Адрес точки 1	Адрес точки 2	Адрес точки 3	Адрес точки 4	Адрес точки 5
1	91500801	91000962	90101838	90101688	90101949
2	90101838	91000931	91201947	90600059	91000993
3	91000958	90300045	91201946	91201946	91000957
4	90600059	91000933	91500317	91000953	91201945
5	90101851	90900390	91202189	91202189	91202013
6	90900263	90101936	90101949	91000996	91000957
7	90600051	91202012	91000961	90101857	91000953
8	90101859	91000959	90200458	91202191	91000929
9	90800392	91202028	90600051	90101837	90900267
10	91500317	91000957	91000996	91201945	91000957

## **Задание № 2**

- 1 Рассчитать долю дистрибуции (удельного веса, %) каждого тарифного плана в разбивке по регионам за ноябрь.
- 2 Построить график еженедельной динамики доли дистрибуции (удельного веса, %) каждого тарифного плана по всем регионам суммарно.
- 3 Построить график сравнения долей дистрибуции (удельного веса, %) каждого тарифного плана в разбивке по регионам.

## **Задания расчетно-графической работы для иностранных студентов**

- 1) Используя любую поисковую систему (Яндекс, Google и пр.) найти в сети Интернет информацию на заданную преподавателем тему.
- 3) Скопировать и переработать найденную информацию, провести форматирование текста. Результат оформить в виде контрольной работы в соответствии с требованиями РД 013-2016 «Текстовые студенческие работы. Правила оформления».

### Темы заданий

1. Информационный бизнес.
2. Теория информационных процессов и систем
3. Кафедра военной подготовки КНАГУ.
4. Системы поддержки принятия решений.
5. Искусственный интеллект.
6. Инженерия знаний.
7. Экономика информационных систем.
8. Развитие информационного общества
9. Информационные системы маркетинга.
10. Информационные технологии в менеджменте.
11. Информационные системы и технологии в экономике.
12. Информатика в жизни общества;
13. Подходы к оценке количества информации;
14. История развития электронно-вычислительных машин (ЭВМ);
15. Современное состояние электронно-вычислительной техники;
16. Вредное воздействие компьютера. Способы защиты;
17. Сканеры и программное обеспечение распознавания символов;
18. Компьютерная грамотность и информационная культура;
19. Устройства ввода информации;
20. Системы счисления;
21. Архитектура вычислительной системы. Классификация компьютеров;
22. Устройства вывода информации;
23. Сжатие данных;
24. Проблемы безопасности работы с информацией. Виды несанкционированных атак и угроз;
25. Основные понятия информатики;
26. Файловая система. Основные понятия;
27. Базы данных (БД) и системы управления базами данных (СУБД). Основные понятия;
28. Редактор электронных таблиц MS Excel. Функциональные возможности и особенности работы;
29. Текстовый редактор MSWord. Функциональные возможности и особенности работы;
30. Классификация компьютерных сетей;



31. Понятие алгоритма. Алгоритмы линейной, циклической и разветвляющейся структуры;
32. Информатика как наука;

По усмотрению преподавателя студенту может быть выдано индивидуальное задание.

### **Задания для промежуточной аттестации**

#### **Контрольные вопросы к экзамену**

- 1 Интернет вещей (IoT).
- 2 Технологии Blockchain.
- 3 Технологии искусственного интеллекта. ERP-системы.
- 4 КИС управления электронным документооборотом.
- 5 Интеллектуальный анализ данных. BI-системы.
- 6 Задачи и место ИТ подразделения в деятельности компании
- 7 Сигналы и данные. Воспроизведение и обработка данных. Понятие информации.
- 8 Кодирование данных. Кодирование числовых данных.
- 9 Кодирование текстовых данных
- 10 Кодирование графических данных.
- 11 Кодирование звуковых данных.
- 12 История развития вычислительной техники. Базовая конфигурация компьютера.
- 13 Процессор. Жесткий диск. Оперативная память.
- 14 Постоянное запоминающее устройство (ПЗУ) и базовая система ввода-вывода (BIOS).
- 15 Базовый и системный уровень программного обеспечения, ядро операционной системы.
- 16 Служебный и прикладной уровень программного обеспечения.
- 17 Принцип организации файловой системы. Полное имя файла.
- 18 Классификация компьютерных сетей. Топология компьютерных сетей.
- 19 Линии связи и каналы передачи данных.
- 20 Протоколы передачи данных, стеки протоколов передачи данных.
- 21 Способы передачи данных в сети. IP-пакет.
- 22 Сетевое оборудование.
- 23 Адресация в сетях. Физический (локальный) адрес, сетевой (IP-адрес), символьный адрес (DNS-имя).
- 24 Информационные ресурсы Интернета.
- 25 Вредоносные программы (классические вирусы, сетевые черви, троянские программы). Основные правила защиты от вирусов.

